

**STATISTIK DER
KINDERBETREUUNGSEINRICHTUNGEN
IN TIROL 2008/2009**

**STATISTIK DER
KINDERBETREUUNGSEINRICHTUNGEN
IN TIROL 2008/2009**

Institutioneller Bereich:

**Kindergärten
Kinderkrippen, (institutionelle) Kindergruppen
Horte
Ganztagsbetreuung an Pflichtschulen
Internate**

Nicht institutioneller Bereich:

**Tagesmütter
(nicht institutionelle) Kindergruppen**

Herausgeber: Amt der Tiroler Landesregierung
Raumordnung - Statistik

Bearbeitung: **Peter Berger**
Redaktion: **Mag. Manfred Kaiser**

Adresse: Landhaus 2
Heiliggeiststraße 7-9
6020 Innsbruck
Telefon: 508 / 3622
Telefax: 508 / 3605
e-mail: raumordnung.statistik@tirol.gv.at
<http://www.tirol.gv.at/statistik>

Nachdruck - auch auszugsweise - ist nur mit Quellenangabe gestattet.

INHALTSVERZEICHNIS

| | Seite |
|--|-----------|
| Einleitung | 1 |
| 1 – Gesamtüberblick - Kinderbetreuung in Tirol 2008/09 | 3 |
| 1.1 Das Wichtigste in Kürze - Kinderbetreuungseinrichtungen 2008/09 | 3 |
| 1.2 Auslastung der Betreuungseinrichtungen, freie Kapazitäten und Besuchsquoten | 7 |
| 1.3 Prognose der Kinder in Kindergärten und Horten bis 2011/2012 | 13 |
| 2 – Kindertagesheime – Kindergärten, Kinderkrippen und Horte | 16 |
| 2.1 Alle Kindertagesheime | 16 |
| 2.2 Kindergärten | 18 |
| 2.2.1 Bestand, regionale Versorgung, Kinder aus anderen Gemeinden; Integration | 18 |
| 2.2.2 Erhalter, Gruppen, medizinische und soziale Betreuung | 21 |
| 2.2.3 Öffnungszeiten | 22 |
| 2.2.4. Ganztagsbetreuung, Nachmittagsbetreuung (<u>Kindertagesheimstatistik</u>) | 25 |
| 2.2.5 Ganztagsbetreuung (<u>Förderungsrichtlinien des Landes Tirol</u>) | 27 |
| 2.2.6 Mittagessen im Kindergarten | 28 |
| 2.2.7 Betreuung in den Ferienzeiten | 29 |
| 2.2.8 Kindergartenkinder nach Alter, Geschlecht, Staatsangehörigkeit und Muttersprache | 30 |
| 2.2.9 Erwerbstätigkeit der Mütter; allein erziehende Eltern | 34 |
| 2.2.10 Personal in den Kindergärten | 36 |
| 2.2.11 Relation Kinder zu Betreuungspersonal (Vollzeitäquivalente) | 37 |
| 2.3 Kinderkrippen | 39 |
| 2.3.1 Bestand, regionale Versorgung, Kinder aus anderen Gemeinden; Integration | 39 |
| 2.3.2 Erhalter, Gruppen, medizinische und soziale Betreuung | 40 |
| 2.3.3 Öffnungszeiten | 41 |
| 2.3.4 Ganztagsbetreuung, Nachmittagsbetreuung (<u>Kindertagesheimstatistik</u>) | 44 |

| | | |
|------------|---|------------|
| 2.3.5 | Ganztagsbetreuung (<u>Förderungsrichtlinien des Landes Tirol</u>) | 45 |
| 2.3.6 | Mittagessen in der Kinderkrippe | 46 |
| 2.3.7 | Betreuung in den Ferienzeiten | 47 |
| 2.3.8 | Kinder in den Kinderkrippen nach Alter, Geschlecht, Staatsangehörigkeit und Muttersprache | 48 |
| 2.3.9 | Erwerbstätigkeit der Mütter; allein erziehende Eltern | 51 |
| 2.3.10 | Personal in den Kinderkrippen | 52 |
| 2.3.11 | Relation Kinder zu Betreuungspersonal (Vollzeitäquivalente) | 54 |
| 2.4 | Horte | 55 |
| 2.4.1 | Bestand, regionale Versorgung, Kinder aus anderen Gemeinden; Integration | 55 |
| 2.4.2 | Erhalter, Gruppen, medizinische und soziale Betreuung | 57 |
| 2.4.3 | Öffnungszeiten | 58 |
| 2.4.4 | Ganztagsbetreuung, Nachmittagsbetreuung (<u>Kindertagesheimstatistik</u>) | 60 |
| 2.4.5 | Ganztagsbetreuung (<u>Förderungsrichtlinien des Landes Tirol</u>) | 61 |
| 2.4.6 | Mittagessen im Hort | 62 |
| 2.4.7 | Betreuung in den Ferienzeiten | 63 |
| 2.4.8 | Kinder in den Horten nach Alter, Geschlecht, Staatsangehörigkeit und Muttersprache | 64 |
| 2.4.9 | Erwerbstätigkeit der Mütter; allein erziehende Eltern | 67 |
| 2.4.10 | Personal in den Horten | 69 |
| 2.4.11 | Relation Kinder zu Betreuungspersonal (Vollzeitäquivalente) | 70 |
| 3 | – Ganztagsbetreuung an Pflichtschulen, Internate und nicht institutionelle Betreuungsformen (Tagesmütter, Kindergruppen) | 72 |
| 3.1 | Ganztagsbetreuung an Pflichtschulen, Internate | 73 |
| 3.2 | Tagesmütter | 74 |
| 3.3 | (Nicht institutionelle) Kindergruppen | 75 |
| 4 | – Bezirkstabellen Kindertagesheime - Verzeichnis | 78 |
| 4.1 | Alle Kindertagesheime – Kindergärten, Kinderkrippen, Horte | 81 |
| 4.2 | Kindergärten | 82 |
| 4.3 | Kinderkrippen | 109 |
| 4.4 | Horte | 130 |

| | |
|---|------------|
| 5 – Gemeindetabelle | 151 |
| 5.1 Einrichtungen der Kinderbetreuung – Anzahl und betreute Kinder | 152 |
| 5.2 Kindergärten - Anzahl, Gruppen, Kinder, Kinder aus anderen Gemeinden, Personal | 167 |
| 5.3 Kinderkrippen - Anzahl, Gruppen, Kinder, Kinder aus anderen Gemeinden, Personal | 181 |
| 5.4 Horte - Anzahl, Gruppen, Kinder, Kinder aus anderen Gemeinden, Personal | 186 |
| | |
| Anhang Definitionen und Geltungsbereiche nach dem Tiroler Kindergarten- und Hortgesetz | 189 |

EINLEITUNG

Ab dem Berichtsjahr 2005/06 werden auch jene **Tiroler Kindergruppen, welche die Kriterien der „institutionellen Kinderbetreuung in den Kindertagesheimen“ (Kinderkrippen, Kindergärten, Horte) erfüllen** - sie muss regelmäßig und ganzjährig, das heißt in mindestens 30 Wochen im Jahr sowie an mindestens 4 Tagen und 15 Stunden pro Woche erfolgen - **unter der Kategorie Kinderkrippen in die österreichweite Erhebung der Bundesländer zur Kindertagesheimstatistik** einbezogen. Die restlichen Kindergruppen bleiben weiterhin der nicht institutionellen Kinderbetreuung zugeordnet. Aus der Altersstruktur der Kinder in den entsprechenden Kindergruppen kann geschlossen werden, dass **diese Einrichtungen in der Funktion teilweise den in den anderen Bundesländern geführten „alterserweiterten Betreuungseinrichtungen“ entsprechen** und mit dieser Maßnahme eine Untererfassung in Tirol behoben wurde - im Bundesland Tirol existieren nämlich derzeit noch keine Betreuungseinrichtungen unter der expliziten Bezeichnung „altersgemischte Betreuungseinrichtung“. Allerdings sind **derzeit in 62 Kindertagesheimen als Versuch des Landes „alterserweiterte Gruppen“** eingerichtet, die auch Kinder betreuen, die sich noch nicht oder nicht mehr im „Regelalter“ für die entsprechende Einrichtung befinden.

Mit der Einführung der **Nachmittagsbetreuung an Pflichtschulen** im Herbst 2006 als Ergänzung des bereits bestehenden Betreuungsangebotes für schulpflichtige Kinder (z. B. Ganztagschulen, Horte) wurde ein weiterer Schritt in Richtung optimierter Kinderbetreuung gesetzt und die Ganztagsbetreuung an den Schulen in erheblichem Maße ausgeweitet. Dabei erfolgt die schulische Nachmittagsbetreuung der SchülerInnen durch LehrerInnen bei Schulaufgaben, in der Freizeitgestaltung und in individueller Förderung. Ab der vorliegenden Broschüre wird auch die **Ganztagsbetreuung an den Pflichtschulen** sowie die **Betreuung in den Internaten** in die „**Institutionelle Kinderbetreuung**“ mit einbezogen. Somit ergibt sich folgendes

Schema der Kinderbetreuung in Tirol:

Institutionelle Kinderbetreuung

Betreuung in Kindertagesheimen

- **Kindergärten:** (allgemeine) Kindergärten, Integrationskindergärten, heilpädagogische Kindergärten, Übungskindergärten
- **Kinderkrippen:** (allgemeine) Kinderkrippen, Integrationskinderkrippen, Übungskinderkrippen; Kindergruppen (die die Kriterien der institutionellen Kinderbetreuung erfüllen)
- **Horte:** (allgemeine) Horte, Integrationshorte, Übungshorte

Ganztagsbetreuung an Pflichtschulen; Internate

- **Volksschulen**
- **Hauptschulen**
- **Heilpädagogische Zentren in Allgemeinen Sonderschulen**
- **Internate** für Kinder im Pflichtschulalter

Nicht institutionelle Kinderbetreuung

- **Tageseltern**
- **Kindergruppen:** Kindergruppen und Kinderspielgruppen, welche die Kriterien der institutionellen Betreuung in Kindertagesheimen nicht erfüllen

Die Datengrundlagen für diesen Bericht liefert für die **Kindertagesheime** (inklusive aller Kindergruppen) die Erhebung der Bundesländer in Zusammenarbeit mit der Bundesanstalt Statistik Austria zur „**Kindertagesheimstatistik 2008/09**“. Zur **Ganztagsbetreuung an Pflichtschulen**, in **Internaten** und durch **Tagesmütter** wurden **Erhebungen und Auswertungen der Fachabteilungen Bildung und JUFF des Amtes der Tiroler Landesregierung** zur Verfügung gestellt.

Die **demographischen Strukturdaten mit Stand 31. 12. 2008** zur Ermittlung der alters- und regionsspezifischen Besuchsquoten sowie zur Abschätzung des Bedarfes an Betreuungsplätzen in Kindergärten und Horten für die drei kommenden Jahre stammen aus dem Zentralen Melderegister des Bundesministeriums für Inneres.

An dieser Stelle wird allen Auskunft erteilenden Personen - den LeiterInnen der Kindertagesheime und der Kindergruppen sowie den zuständigen Damen der Trägerorganisationen für die Tagesmütter - besonderer Dank für deren kooperative Mitarbeit ausgesprochen.

1 - Gesamtüberblick - Kinderbetreuung in Tirol 2008/09

Kinderbetreuungsquoten nach Altersgruppen und Betreuungsbereich
(Anteil der betreuten Kinder an der gleichaltrigen Wohnbevölkerung in Prozent)

| Altersgruppe | Kinder in Tirol | davon in Betreuung (nach Bereich) | | | | | |
|---------------------|--------------------|-----------------------------------|-------------|----------------------|------------|---------------|-------------|
| | | institutionell ¹ | | nicht institutionell | | zusammen | |
| | | abs. | in % | abs. | in % | abs. | in % |
| 0 - 2 Jahre | 20.656 | 2.935 | 14,2 | 1.065 | 5,2 | 4.000 | 19,4 |
| 3 - 5 Jahre | 21.280 | 18.686 | 87,8 | 628 | 3,0 | 19.314 | 90,8 |
| 6 - 9 Jahre | 28.843 | 2.578 | 8,9 | 219 | 0,8 | 2.797 | 9,7 |
| 10 - 14 Jahre | 41.763 | 1.399 | 3,3 | 51 | 0,1 | 1.450 | 3,5 |
| 0 - 14 Jahre | 112.542 | 25.598 | 22,7 | 1.963 | 1,7 | 27.561 | 24,5 |

Quelle: Landesstatistik Tirol, Statistik der Kinderbetreuungseinrichtungen in Tirol 2008/09

1.1 Das Wichtigste in Kürze - Kinderbetreuungseinrichtungen 2008/09

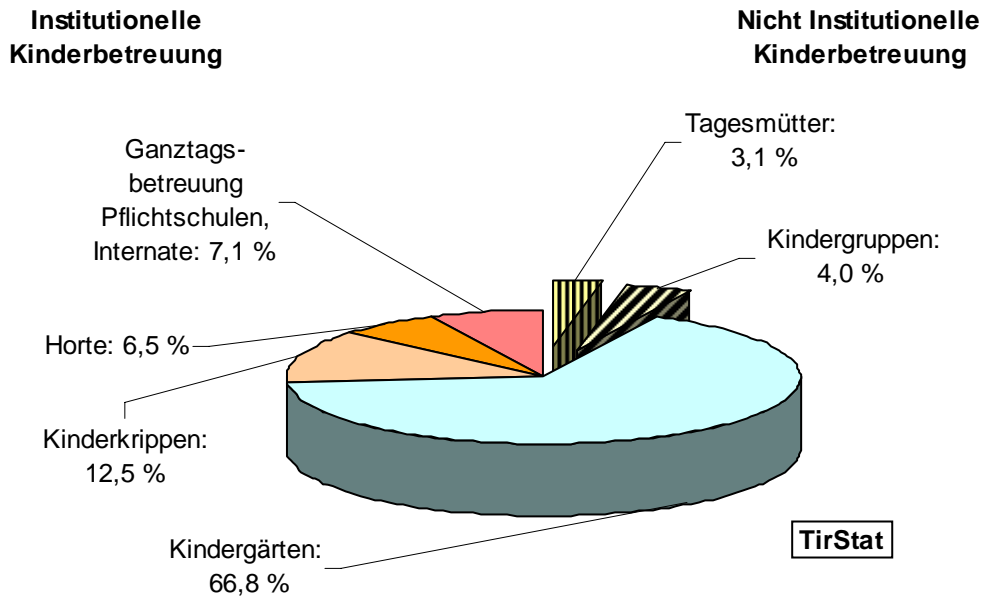
Folgende Einrichtungen stehen in Tirol im Arbeitsjahr 2008/09 zur Betreuung von Kindern unter 15 Jahren außerhalb des (eigenen) Familienverbandes zur Verfügung:

| | Einrichtungen | | Betreute Kinder | | Freie Plätze |
|--|---------------|--|-----------------|--------------|-----------------|
| | absolut | | absolut | in % | |
| Institutionelle Kinderbetreuung | 732 | | 25.598 | 92,9 | . |
| Kindergärten | 443 | | 18.410 | 66,8 | 2.782 |
| Kinderkrippen/Krabbeltuben | 164 | | 3.446 | 12,5 | 409 |
| Horte | 56 | | 1.778 | 6,5 | 208 |
| Ganztagsbetreuung Pflichtschulen | 67 | | 1.940 | 7,0 | . |
| Internate | 2 | | 24 | 0,1 | . |
| Nicht institutionelle Kinderbetreuung | 320 | | 1.963 | 7,1 | . |
| Tagesmütter | 241 | | 855 | 3,1 | . |
| (nicht inst.) Kindergruppen | 79 | | 1.108 | 4,0 | 211 |
| Gesamte Kinderbetreuung | 1.052 | | 27.561 | 100,0 | . |

Quelle: Landesstatistik Tirol, Statistik der Kinderbetreuungseinrichtungen in Tirol 2008/09

¹ Ab dem Bericht 2007/08 wird die Ganztagsbetreuung an Pflichtschulen und die Betreuung in Internaten der „institutionellen Kinderbetreuung“ zugerechnet

Kinder in Betreuungseinrichtungen 2008/09 (Anteile in Prozent)



Insgesamt **27.561 Kinder unter 15 Jahren**, diese entsprechen einem **Anteil von 24,5 %** (2007/08: 23,0 %) **an der gleichaltrigen Wohnbevölkerung**, werden 2008/09 vom Personal einer Betreuungseinrichtung/Schule bzw. von einer Tagesmutter betreut. **22,7 % aller Tiroler Kinder frequentieren dabei eine institutionelle Einrichtung** (darunter **21,0 % ein Kindertagesheim**), **1,7 % eine des nicht institutionellen Bereiches**.

- **Betreuungsquote in allen Altersstufen gestiegen, am stärksten in der jüngsten**

Innerhalb der einzelnen Altersgruppen ist diese Quote der Inanspruchnahme - immer auf den gesamten Betreuungsbereich bezogen - jedoch unterschiedlich hoch: Im **Kindergartenalter (3 bis 5 Jahre)** erreicht sie mit **90,8 %** (Vorjahr: 89,0 %) **den weitaus höchsten Wert**, vor dem kindergartenfähigen Alter (**unter 3 Jahre**) **liegt sie bei 19,4 %** (16,9 %). Mit dem Erreichen des Pflichtschulalters sinkt sie dann bei den **6- bis 9-Jährigen auf 9,7 %** (2007/08: 8,4 %) und bei den **10- bis 14-Jährigen auf 3,5 %** (3,3 %). Die Betreuungsquote ist folglich gegenüber dem vorangegangenen Jahr **in allen Altersbereichen gestiegen, besonders stark bei den Kindern unter 3 Jahren (+ 2,5 Prozentpunkte) und im Kindergartenalter (3 bis 5 Jahre: + 1,8 Prozentpunkte)**.

Kinderbetreuungsquoten nach Altersgruppen und detaillierten Betreuungsbereichen
(Anteil der betreuten Kinder an der gleichaltrigen Wohnbevölkerung in Prozent)

| Betreuungsbereich | | Kinder nach Alter in Jahren | | | | |
|---|------|-----------------------------|---------|---------|-----------|----------|
| | | 0 bis 2 | 3 bis 5 | 6 bis 9 | 10 bis 14 | 0 bis 14 |
| Institutionelle Kinderbetreuung | abs. | 2.935 | 18.686 | 2.578 | 1.399 | 25.598 |
| | in % | 14,2 | 87,8 | 8,9 | 3,3 | 22,7 |
| Kindertagesheime | abs. | 2.935 | 18.686 | 1.265 | 748 | 23.634 |
| | in % | 14,2 | 87,8 | 4,4 | 1,8 | 21,0 |
| Kindergärten | abs. | 305 | 17.859 | 244 | 2 | 18.410 |
| | in % | 1,5 | 83,9 | 0,8 | 0,0 | 16,4 |
| Kinderkrippen | abs. | 2.630 | 798 | 18 | - | 3.446 |
| | in % | 12,7 | 3,8 | 0,1 | - | 3,1 |
| Horte | abs. | - | 29 | 1.003 | 746 | 1.778 |
| | in % | - | 0,1 | 3,5 | 1,8 | 1,6 |
| Ganztagsbetr. Pflichtschulen; Internate | abs. | - | - | 1.313 | 651 | 1.964 |
| | in % | - | - | 4,6 | 1,6 | 1,7 |
| Ganztagsbetreuung Pflichtschulen | abs. | - | - | 1.305 | 635 | 1.940 |
| | in % | - | - | 4,5 | 1,5 | 1,7 |
| Internate | abs. | - | - | 8 | 16 | 24 |
| | in % | - | - | 0,0 | 0,0 | 0,0 |
| Nicht-institutionelle Kinderbetreuung | abs. | 1.065 | 628 | 219 | 51 | 1.963 |
| | in % | 5,2 | 3,0 | 0,8 | 0,1 | 1,7 |
| Kindergruppen | abs. | 753 | 352 | 3 | - | 1.108 |
| | in % | 3,6 | 1,7 | 0,0 | - | 1,0 |
| Tagesmütter | abs. | 312 | 276 | 216 | 51 | 855 |
| | in % | 1,5 | 1,3 | 0,7 | 0,1 | 0,8 |
| Kinderbetreuung insgesamt | abs. | 4.000 | 19.314 | 2.797 | 1.450 | 27.561 |
| | in % | 19,4 | 90,8 | 9,7 | 3,5 | 24,5 |
| Kinder in Tirol insgesamt (= 100 %) | abs. | 20.656 | 21.280 | 28.843 | 41.763 | 112.542 |

Quelle: Landesstatistik Tirol, Statistik der Kinderbetreuungseinrichtungen in Tirol 2008/09

● **61 Kindertagesheime mehr als vor 5 Jahren**

Der **Bestand an institutionellen Kindertagesheimen** (ohne Kindergruppen) ist in den letzten fünf Jahren um 61 Tagesheime bzw. 12 % gestiegen. Besonders bei Horten (+ 51 %) und Kinderkrippen (+ 100 %) wurden sehr starke Zunahmen registriert, absolut gesehen gibt es um 19 Horte und 34 „klassische“ Kinderkrippen mehr als im Arbeitsjahr 2003/2004. Aber auch die Zahl der Kindergärten hat zugenommen, wenngleich das Plus mit 1,8 % (acht Einrichtungen) wesentlich geringer ausfiel.

Bezüglich der **Zahl der in den Tagesheimen betreuten Kinder** gibt es für die vergangenen fünf Jahre im Bereich des Kinderkrippen- (+ 134 %) und des Hortbesuches (+ 46 %) ebenfalls

bemerkenswert hohe Zuwächse zu verzeichnen, die Zahl der Kindergartenkinder ist im gleichen Zeitraum um 4,5 % gestiegen. Mit **21.500 Kindern, die 2008/09 in allen Kindertagesheimen** (ohne Kindergruppen) betreut werden, ist der **bisherige Höchststand** aus dem vorhergehenden Jahr (20.600 Kinder) noch einmal **deutlich übertroffen worden**.

● **Öffnungszeiten**

Ein wichtiges Kriterium für die Eltern, speziell bei Erwerbstätigkeit der Mutter, sind meist die **Öffnungszeiten** der Betreuungseinrichtung, insbesondere an den Tagesrändern. **Mehr als die Hälfte der Kindergärten (57 %) und der Kinderkrippen (52 %) bieten bereits vor 7.30 Uhr und jede zehnte Kinderkrippe (10 %) auch noch nach 18.00 Uhr** Betreuung an. Das Gros der **Kindergärten (88 %)** schließt allerdings **spätestens um 16.30 Uhr** seine Pforten. Die **SchülerInnenhorte** beginnen ihre Betreuung auf Grund der anderen Aufgabenstellung erst gegen die Mittagszeit, **54 % von ihnen sind jedoch nach 17.30 Uhr und 11 % nach 18.30 Uhr noch geöffnet**. In den **Kindergärten** hat im Verlauf der vergangenen fünf Jahre eine **merkliche Ausweitung der Betriebszeiten in den Morgen- und Nachmittagsstunden** stattgefunden.

Etwa zwei Fünftel der Kinder (41 %) besuchen **im Sinne der Kindertagesheimstatistik** den Kindergarten, die Krippe oder den Hort mit oder ohne Unterbrechung zu Mittag **ganztägig**, 55 % werden nur am Vormittag betreut und 3,4 % ausschließlich nachmittags (der Hortbesuch ab Mittag zählt in der Regel als Ganztagsbesuch). Knapp die Hälfte der Tagesheime (47 %) bietet Mittagessen an, 23 % der Kinder essen in der Einrichtung.

Entsprechend den **Förderungsrichtlinien des Landes Tirol für die Ganztagsbetreuung** bieten 40 % aller Kindertagesheime diese Form der Unterbringung an (27 % der Kindergärten, 60 % der Kinderkrippen, 89 % der Horte), 45 % der Kinder sind in diesen Betreuungseinrichtungen eingeschrieben.

In den **Ferienzeiten** ist das Betreuungsangebot recht unterschiedlich, 31 % der Kinderkrippen, 7 % der Horte und 2,9 % der Kindergärten – insgesamt 10 % der institutionellen Tagesheime – betreuen die Kinder auch während der Hauptferien im Sommer. 10 % der Tagesheime haben anlässlich der Weihnachtsferien, 22 % über Ostern und 33 % während der Semesterferien durchgehenden Betrieb. Ein **zusätzliches Betreuungsangebot** bietet für Kinder von 2 bis 10 Jahren in den Sommerferien das Gemeindegrenzen überschreitende und vom Land Tirol geförderte Projekt **„Regionale Sommerbetreuung“** (2008: ca. 2.500 Kinder an 70 Standorten).

● **Freie Plätze, Auslastung, Prognose**

Ein umfangreiches Kontingent von **2.800 freien Betreuungsplätzen** (Betreuungsplätze, die ohne zusätzliches Personal und räumliche Adaptierungen an Kinder vergeben werden könnten) steht im Bereich der **Kindergärten**, und zwar quer über alle Bezirke hinweg, zur Verfügung. Die bestehenden **Kinderkrippen und Horte** sind hingegen derzeit **relativ stark**

ausgelastet, daher ist das Volumen an freien Plätzen in diesen Bereichen eher beschränkt. Landesweit sind rund **410 Betreuungsplätze in den Kinderkrippen** – mit Ausnahme von Imst, wo die Plätze weitgehend belegt sind, über alle Bezirke verstreut - nicht besetzt. In den **Horten** könnten zusätzlich rund **210 SchülerInnen** – überwiegend in den beiden Innsbrucker Bezirken, aber auch in Kufstein, Reutte und in Schwaz - betreut werden.

Basierend auf der demographischen Entwicklung der Kinderzahl in den kommenden drei Jahren und der derzeitigen Inanspruchnahme der entsprechenden institutionellen Kinderbetreuungseinrichtungen wurde der **kurzfristige Bedarf an Betreuungsplätzen in Kindergärten und Horten** für das Land Tirol geschätzt, das heißt, es wurden **gleich bleibende Quoten der Inanspruchnahme unterstellt** („Status-Quo-Prognose“). Dadurch spiegelt sich in diesem Ausblick die künftige Entwicklung der Anzahl von Kindern in der entsprechenden Altersgruppe wider.

Unter der Annahme gleich bleibender altersspezifischer Besuchsquoten wird bis zum Ende des Prognosezeitraumes im Jahr 2011/12 ein **kontinuierlicher Rückgang der Zahl der Kindergartenkinder** um rund 500 (- 3 %) erwartet. Auch in den **Horten ist die Nachfrage rückläufig**, hier ist in den kommenden drei Jahren eine Abnahme um rund 6 % oder 100 SchülerInnen abzusehen.

Die Entwicklungen in der Vergangenheit zeigen aber, dass Veränderungen der Besuchsquoten (z. B. durch Neueröffnung von Tagesheimen oder verstärkte Aufnahme jüngerer Kinder in Kindergärten) stärkeren Einfluss auf die künftige Zahl betreuter Kinder haben als die demographischen Voraussetzungen, daher wurde eine **zweite Prognosevariante mit der Annahme einer Weiterentwicklung der Besuchsquoten seit 2004/05 auch in den kommenden drei Jahren** gerechnet. Unter diesen Voraussetzungen würde die Zahl der Kindergartenkinder bis 2011/12 um rund 450 bzw. 2,5 % steigen, die Horte würden von 330 SchülerInnen (19 %) mehr frequentiert als im laufenden Schuljahr. Dieser zusätzliche Bedarf an Betreuungsplätzen ist nur in den Kindergärten, nicht jedoch im Hortbereich durch bestehende freie Plätze problemlos abzudecken.

1.2 Auslastung der Betreuungseinrichtungen, freie Kapazitäten und Besuchsquoten

- **In allen Bezirken derzeit großzügige Reserven an freien Kindergartenplätzen, aber in einzelnen Regionen weitgehende Auslastung der Kinderkrippen und Horte**

Am Beginn dieses Abschnittes wird der aktuelle Bedarf in den verschiedenen Betreuungseinrichtungen dem derzeitigen Angebot gegenübergestellt. **Erstmals wurde im Rahmen der Kindertagesheimstatistik an Stelle der bewilligten Plätze die Anzahl der freien Plätze erhoben**, wobei anzugeben war, wie viele Kinder über die gesamte tägliche Öffnungszeit in bestehenden Gruppen ohne Einsatz von zusätzlichem Personal und ohne Adaptierung zusätzlicher Räume aufgenommen werden könnten. Die Summe aus diesen „freien Plätzen“ und der Zahl der eingeschriebenen Kinder ergibt sodann die errechnete Gesamtkapazität der Einrichtungen.

Kapazitäten der Kindertagesheime

| Bezirk | Kindergärten | | | Kinderkrippen | | | Horte | | |
|-----------------|---------------|---------------|--------------|---------------|--------------|--------------|--------------|--------------|--------------|
| | Kapazität | Kinder | Freie Plätze | Kapazität | Kinder | Freie Plätze | Kapazität | Kinder | Freie Plätze |
| Innsbruck-Stadt | 3.234 | 2.933 | 301 | 840 | 763 | 77 | 848 | 778 | 70 |
| Imst | 1.846 | 1.606 | 240 | 280 | 273 | 7 | 34 | 29 | 5 |
| Innsbruck-Land | 4.970 | 4.379 | 591 | 714 | 683 | 31 | 492 | 452 | 40 |
| Kitzbüchel | 1.612 | 1.474 | 138 | 345 | 310 | 35 | 101 | 96 | 5 |
| Kufstein | 3.044 | 2.680 | 364 | 748 | 669 | 79 | 111 | 85 | 26 |
| Landeck | 1.390 | 1.144 | 246 | 196 | 153 | 43 | 98 | 84 | 14 |
| Lienz | 1.563 | 1.286 | 277 | 102 | 75 | 27 | 39 | 29 | 10 |
| Reutte | 1.062 | 792 | 270 | 145 | 93 | 52 | 62 | 44 | 18 |
| Schwaz | 2.471 | 2.116 | 355 | 485 | 427 | 58 | 201 | 181 | 20 |
| Tirol | 21.192 | 18.410 | 2.782 | 3.855 | 3.446 | 409 | 1.986 | 1.778 | 208 |

Quelle: Landesstatistik Tirol, Statistik der Kinderbetreuungseinrichtungen in Tirol 2008/09

Das solcherart ermittelte Kontingent an freien Plätzen ergibt in **sämtlichen Bezirken für alle jeweils angebotenen Betreuungsformen noch Platzreserven**, die allerdings in Kinderkrippen und besonders in Horten von teilweise sehr geringem Umfang sind. Die Kinderkrippen in Imst und die Horte in den Bezirken Imst, Kitzbühel und Lienz sind derzeit beinahe voll belegt und verfügen jeweils über maximal 10 freie Plätze. Relativ hoch ist im laufenden Arbeitsjahr die Zahl der **freien Krippenplätze** in der Stadt Innsbruck sowie in den Bezirken Kufstein, Landeck, Reutte und Schwaz. **Freie Hortplätze** stehen außerhalb des Großraumes Innsbruck auch in Kufstein, Landeck, Reutte und Schwaz in nennenswertem Ausmaß zur Verfügung.

Ganz anders die Situation im **Kindergartensektor**: In den Bezirken Landeck, Lienz und Reutte ist nach diesem Erhebungsmodus rund jeder fünfte Betreuungsplatz in den **Kindergärten** (zwischen 18 % und 25 % der jeweiligen Gesamtkapazität) im Berichtsjahr frei, aber auch in den Bezirken mit relativ intensiver Auslastung (Stadt Innsbruck und Kitzbühel) hat sich als Folge der stark gesunkenen Geburtenzahlen mit jeweils 9 % des Angebotes ein bemerkenswertes Kontingent an freien Kapazitäten gebildet, sodass landesweit im Bereich der **Kindergärten mit rund 2.800 ungenützten Betreuungsplätzen** (13 % der verfügbaren Kindergartenplätze) ein aus heutiger Sicht ohnedies unwahrscheinlich erscheinender Zusatzbedarf problemlos abgedeckt werden könnte.

- **Auch die nicht institutionellen Kindergruppen verfügen noch über Platzreserven**

Im gesamten Bundesland sind im Berichtsjahr 16 % der verfügbaren Plätze in den **Spielgruppen** nicht belegt, das bedeutet, etwa **210 Kinder** könnten zusätzlich in den

Kindergruppen aufgenommen werden, wobei sich dieses Angebot überwiegend auf die Bezirke Innsbruck-Stadt (64 freie Plätze) und -Land (62) sowie Schwaz (30) konzentriert

Über Betreuungsreserven durch **Tagesmütter** und freie Plätze für SchülerInnen in **Internaten und Pflichtschulen mit Nachmittagsbetreuung** stehen **keine Informationen** zur Verfügung.

● **24,5 % der Kinder unter 15 Jahren in Tirol sind in einer Betreuungseinrichtung: 22,7 % werden institutionell – davon 21,0 % in Kindertagesheimen, 1,7 % in Pflichtschulen mit Ganztagsbetreuung und in Internaten - und 1,7% nicht institutionell betreut**

Neben der demographischen Entwicklung bildet die Besuchsquote die zweite Komponente, die Einfluss auf den künftigen (zusätzlichen) Bedarf an Kinderbetreuungsplätzen ausübt. Sie errechnet sich aus dem Anteil, den die BesucherInnen der jeweiligen Art von Betreuungseinrichtung an der gleichaltrigen Wohnbevölkerung¹ erreichen und ist in der folgenden Tabelle in regionaler Gliederung und nach der Art der Einrichtung für die verschiedenen Altersstufen angeführt.

Insgesamt **25.600 oder 22,7 % der 112.500 Tiroler Kinder** unter 15 Jahren erfahren 2008/09 **Betreuung in einer institutionellen Einrichtung**, wobei knapp drei Viertel dieser Kinder (73 %) im Kindergartenalter und 16 % im Pflichtschulalter (unter 15) sind. Die restlichen 11 % sind noch nicht drei Jahre alt.

Von diesen 25.600 institutionell betreuten Kindern besuchen wiederum **92 % ein Kindertagesheim** (Kindergärten 72 %, Kinderkrippen 13 % und Horte 7 %), die anderen **8 % sind im Zuge der Nachmittagsbetreuung ganztägig in ihren (Pflicht)Schulen** anwesend bzw. werden (zu einem sehr geringen Teil, nämlich 0,1 %) in den beiden Internaten betreut.

Der Vergleich mit dem Vorjahr zeigt im Bereich der **Kindertagesheime einen deutlichen Anstieg der Betreuungsintensität im jüngsten Alterssektor**, also vor dem Erreichen des kindergartenfähigen Alters (vollendetes drittes Lebensjahr) um in Summe 2,0 Prozentpunkte (Kinderkrippen + 1,6, Kindergärten + 0,4 Prozentpunkte) **von 12,2 % im Jahr 2007/08 auf 14,2 %** im Landesdurchschnitt.

Noch stärker gestiegen ist der **Tagesheimbesuch der Dreijährigen (+ 4,8 Prozentpunkte)** – hier liegt der Schwerpunkt natürlich bei den Kindergärten (+ 3,8), aber auch der Krippen- und Hortbesuch (zusammen + 1,0 Prozentpunkte) spielt in diesem Alter eine gewisse Rolle (Versuch altersgemischte Gruppen!). Bei den vierjährigen Kindern ist zwar auch ein Anstieg der Besuchsintensität festzustellen, er ist jedoch mit einem Plus von 0,3 Prozentpunkten deutlich geringer als bei den jüngeren Kindern ausgefallen, während er für fünfjährige Tagesheimbesucher stagnierte - im **fünften und sechsten Lebensjahr** sind die Kinder in

¹ Der Stichtag für das Erreichen des schulpflichtigen Alters eines Kindes ist der 1. 9. des jeweiligen Jahres. Das genaue Alter der Wohnbevölkerung zu diesem Stichtag wurde aus dem Zentralen Melderegister zum 31. 12. 2008 erhoben.

Tirol allerdings mit Besuchsquoten von **95 % und 97 %** bereits **annähernd vollständig mit Betreuungsplätzen versorgt**.

Alters- und regionsspezifische Besuchsquoten institutioneller Betreuungseinrichtungen
(Anteil der BesucherInnen an der gleichaltrigen Wohnbevölkerung in %)

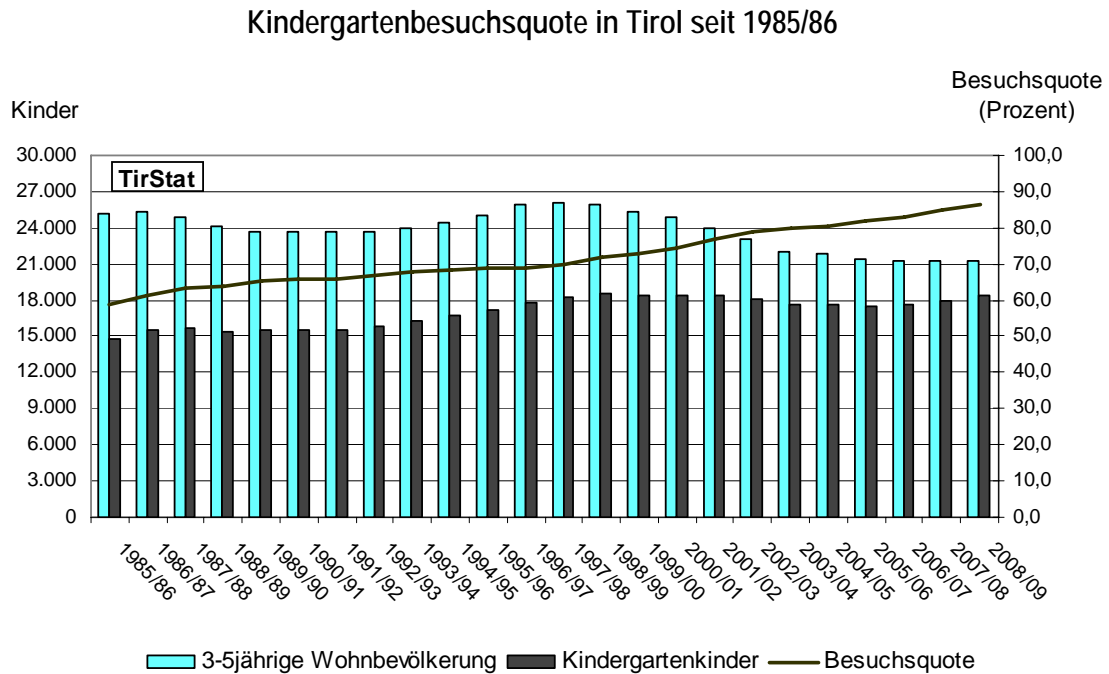
| Bezirk/ Einrichtung | Altersgruppe bzw. Alter in Jahren (Anteil in Prozent) | | | | | | | |
|------------------------|---|-------------|-------------|-------------|-------------|------------|------------|-------------|
| | 0 bis 2 | 3 | 4 | 5 | 3 bis 5 | 6 bis 9 | 10 bis 14 | 0 bis 14 |
| Innsbruck-Stadt | 25,6 | 92,8 | 101,5 | 94,6 | 96,3 | 31,2 | 8,5 | 35,2 |
| Imst | 11,4 | 67,2 | 95,4 | 97,4 | 86,5 | 3,0 | 0,5 | 19,4 |
| Innsbruck-Land | 11,1 | 70,4 | 93,6 | 97,1 | 87,4 | 8,4 | 3,0 | 21,9 |
| Kitzbüchel | 15,6 | 61,7 | 91,9 | 95,5 | 83,2 | 4,5 | 0,8 | 19,9 |
| Kufstein | 17,7 | 69,4 | 95,3 | 97,8 | 87,6 | 3,7 | 0,3 | 21,0 |
| Landeck | 8,6 | 64,0 | 92,2 | 98,1 | 85,0 | 7,3 | 15,4 | 24,5 |
| Lienz | 5,5 | 51,8 | 93,9 | 97,5 | 81,7 | 4,5 | 0,6 | 17,1 |
| Reutte | 8,7 | 78,5 | 99,0 | 94,6 | 90,5 | 3,8 | 1,1 | 18,9 |
| Schwaz | 13,7 | 69,6 | 95,0 | 96,9 | 87,4 | 4,6 | 2,3 | 21,1 |
| Kinderkrippen | 12,7 | 9,6 | 1,2 | 0,6 | 3,8 | 0,1 | - | 3,1 |
| Kindergärten | 1,5 | 61,4 | 93,9 | 95,9 | 83,9 | 0,8 | 0,0 | 16,4 |
| Horte | - | 0,1 | 0,1 | 0,2 | 0,1 | 3,5 | 1,8 | 1,6 |
| Ganztagsbetr. | - | - | - | - | - | 4,5 | 1,5 | 1,7 |
| Pflichtschulen | - | - | - | - | - | - | - | - |
| Internate | - | - | - | - | - | 0,0 | 0,0 | 0,0 |
| Insgesamt | 14,2 | 71,1 | 95,3 | 96,7 | 87,8 | 8,9 | 3,3 | 22,7 |

Quelle: Landesstatistik Tirol, Statistik der Kinderbetreuungseinrichtungen in Tirol 2008/09

Von den **Sechs- bis Neunjährigen** sind noch 4,4 % der Tiroler Kinder in einem Tagesheim – in der Regel in einem Hort (3,5 %), aber auch in Kindergärten (0,8 %) und sogar in Kinderkrippen bzw. institutionellen Kindergruppen (18 Kinder) – eingeschrieben, weitere 4,6 % erfahren ganztägige Betreuung in Pflichtschulen (4,5 %) und Internaten (0,1 %), sodass **diese Altersgruppe zu 8,9 % institutionell betreut wird**. Von den **Kindern ab 10 Jahren besuchen 3,3 % eine institutionelle Einrichtung** – 1,8 % einen Hort sowie 1,6 % eine (Pflicht)Schule mit Nachmittagsbetreuung bzw. ein Internat.

In Summe sind damit wie erwähnt 22,7 % der Tiroler Kinder unter 15 Jahren (Vergleichswert für 2007/08: 21,3 %) in einer institutionellen Betreuungseinrichtung untergebracht, in regionaler Gliederung findet sich in der Stadt Innsbruck mit 35,2 % der höchste Anteil, während in den „Landbezirken“ diese Besuchsquote im laufenden Arbeitsjahr von 17,1 % in Lienz bis 24,5 % in Landeck streut.

Die **Entwicklung der Kinderzahlen** in den einzelnen Arten von **Kindertagesheimen** seit Mitte der achtziger Jahre ist in den folgenden zwei Abbildungen dargestellt.



Daraus ist ersichtlich, dass die Zahl der **KindergartenbesucherInnen** beinahe im gesamten ersten Jahrzehnt des Darstellungszeitraumes auf etwa 15.500 stagniert hat, um danach kontinuierlich auf über 18.000 – **Höchststand 1998/99 mit fast 18.600 Kindern** - anzusteigen. Die letzten Jahre weisen ohne große Schwankungen, aber mit zuletzt wieder klar steigender Tendenz (verstärkte Aufnahme drei- und vierjähriger Kinder) zwischen 17.500 und aktuell 18.400 Kindergartenkinder auf.

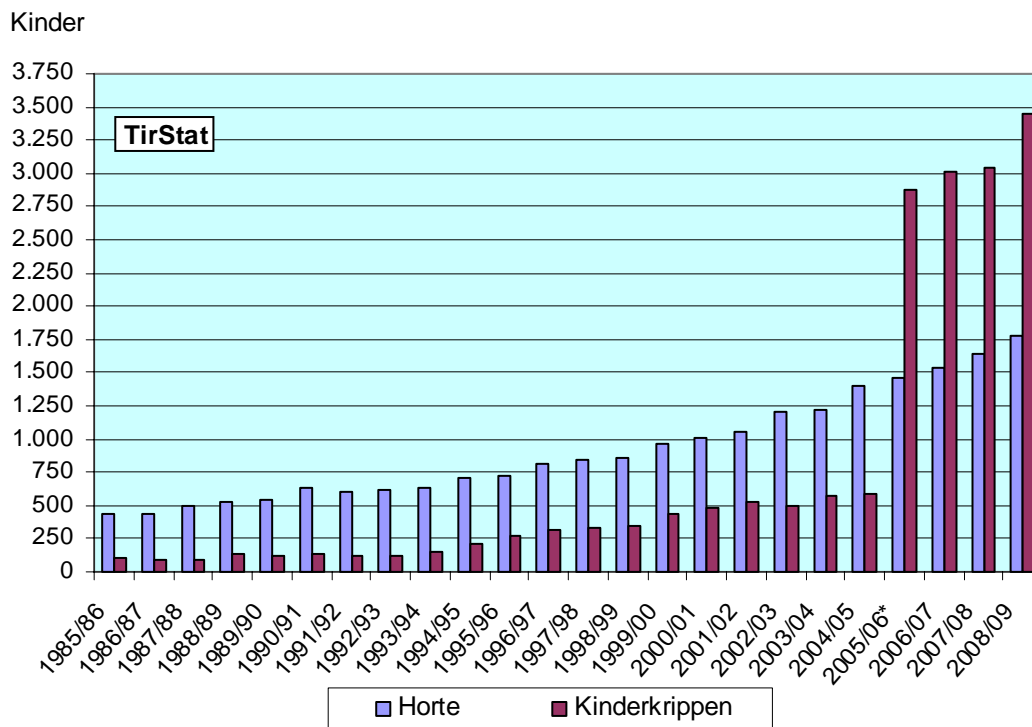
Ganz anders die Entwicklung in den **Horten und Krippen**: in beiden Einrichtungen ist die Kinderzahl so gut wie ohne Unterbrechung bis zum jeweiligen Höchststand im Jahr 2008/09 mit rund 3.400 Kindern in Krabbelstuben (darunter 1.300 in den Krippen nach alter Definition und 2.100 in institutionellen Kindergruppen) und 1.800 (größtenteils) SchülerInnen in den Horten angewachsen.

- **96 % der Kinder besuchen unmittelbar vor Schuleintritt einen Kindergarten**

Bezüglich der **Intensität des Kindergartenbesuches** lässt sich aus voriger Abbildung eine scheinbar widersprüchliche Entwicklung herauslesen: Obwohl des Potential an Kindern im Kindergartenalter in den späten neunziger Jahren sein Maximum im Darstellungszeitraum erreicht hat und seither kontinuierlich um etwa 18 % gesunken ist, zeitigt dies nur Auswirkungen in stark abgeschwächter Form auf die Zahl der Kindergartenkinder. Dieses Ergebnis kommt dadurch zustande, dass der demografisch bedingte Rückgang der Kinderzahl in den Kindergärten bisher zu einem großen Teil durch verstärkte Aufnahme von Vier- und besonders Dreijährigen kompensiert wurde – die **Besuchsquote der dreijährigen Kinder** ist

seit 1997/98 von 24,4 % auf **61,4 %**, jene der **vierjährigen Kinder** von 83,4 auf derzeit **93,9 %** gestiegen. Die Kindergarten-Besuchsquote der **fünfjährigen Kinder pendelt seit längerem um 96 %**, ein Indiz dafür, dass im Lebensjahr vor Schulbeginn praktisch die Vollversorgung erreicht ist.

Kinder in Kinderkrippen und Horten seit 1985/86



* Einbeziehung der institutionellen Kindergruppen

Wie erwähnt, zeigt sich die Gesamtzahl der Kindergartenkinder in den letzten vier Jahren relativ stabil und ist seit drei Jahren sogar wieder deutlich im Steigen, nachdem sie zuvor vom Höchststand 1998/99 um rund 5 % (- 1.000 Kinder) gesunken ist.

Im **nicht institutionellen Betreuungsbereich**, das heißt bei Tagesmüttern und in (nicht institutionellen) Kindergruppen sind derzeit rund **2.000 oder 1,7 % aller Tiroler Kinder** (unter 15 Jahren) untergebracht, wobei die Inanspruchnahme in den einzelnen Altersgruppen stark differiert. **Am intensivsten wird die nicht institutionelle Betreuung für die jüngste Gruppe (unter drei Jahre) beansprucht**, 5,2 % der Tiroler Kinder dieses Alters werden - überwiegend in Kindergruppen - auf diese Weise betreut.

3,0 % aller Tiroler Kinder im **Kindergartenalter**, 0,8 % im Volksschulbereich und 0,1 % im Alter von 10 - 14 Jahren werden heuer in dieser Form gefördert und betreut, wobei für die Kinder über 5 Jahren fast ausnahmslos Tagesmütter die Betreuungsfunktion übernehmen – lediglich 3 Kinder (6 bis 9 Jahre) besuchen eine Kindergruppe. Im **Vergleich mit dem Vorjahr** wird ein Ansteigen der nicht-institutionellen Betreuungsintensität in der jüngsten

Gruppe um 0,5 Prozentpunkte errechnet, für die restlichen Alterskategorien sind keine oder nur minimale Veränderungen feststellbar.

Alters- und regionsspezifische Quoten der Inanspruchnahme
nicht institutioneller Betreuungsarten
(Anteil der betreuten Kinder an der gleichaltrigen Wohnbevölkerung in %)

| Bezirk/ Einrichtung | Altersgruppe bzw. Alter in Jahren (Anteil in Prozent) | | | | 0 bis 14 |
|------------------------|---|------------|------------|------------|------------|
| | 0 bis 2 | 3 bis 5 | 6 bis 9 | 10 bis 14 | |
| Innsbruck-Stadt | 4,1 | 1,3 | 0,7 | 0,1 | 1,3 |
| Imst | 6,7 | 2,8 | 0,7 | 0,1 | 2,0 |
| Innsbruck-Land | 8,2 | 4,8 | 1,1 | 0,2 | 2,8 |
| Kitzbühel | 6,3 | 2,4 | 0,5 | 0,1 | 1,7 |
| Kufstein | 2,5 | 3,0 | 1,0 | 0,1 | 1,3 |
| Landeck | 2,3 | 1,3 | 1,1 | 0,1 | 1,0 |
| Lienz | 2,4 | 3,2 | 0,2 | 0,1 | 1,1 |
| Reutte | 0,9 | 1,5 | 0,4 | 0,0 | 0,5 |
| Schwaz | 6,5 | 2,9 | 0,2 | 0,0 | 1,8 |
| Tagesmütter | 1,5 | 1,3 | 0,7 | 0,1 | 0,8 |
| Kindergruppen | 3,6 | 1,7 | 0,0 | - | 1,0 |
| Insgesamt | 5,2 | 3,0 | 0,8 | 0,1 | 1,7 |

Quelle: Landesstatistik Tirol, Statistik der Kinderbetreuungseinrichtungen in Tirol 2008/09

1.3 Prognose der Kinder in Kindergärten und Horten bis 2011/2012

Mit Hilfe der in den entsprechenden Tabellen dargestellten Quoten der Inanspruchnahme wird nun unter Zugrundelegung der derzeitigen Kinderzahlen im entsprechenden Alter (Zentrales Melderegister) der rechnerische Bedarf an Betreuungsplätzen in den Kindergärten und Horten für die kommenden Jahre ermittelt. Für die jüngste Altersgruppe, die BesucherInnen von Kinderkrippen, muss die Vorausschätzung wegen der fehlenden Datengrundlagen unterbleiben.

Dabei wurden zwei Prognose-Varianten berechnet: in **Variante A** wurden **gleich bleibende Quoten** der Inanspruchnahme unterstellt und keine Annahmen über die weitere Entwicklung der Besuchsintensität getroffen, für die **Variante B** wird davon ausgegangen, dass sich die **Besuchsquoten in gleichem Ausmaß verändern wie im Durchschnitt der Jahre 2004/05 bis 2008/09**.

Prognose der Kindergartenkinder bis 2011/12

| Bezirk | 2008/09 | Kindergartenkinder | | | | Veränderung 2011/12 zu 2008/09 | | | |
|--------------------------|---------------|--------------------|---------------|---------------|---------------|--------------------------------|--------------|------------|------------|
| | | 2010/11 | | 2011/12 | | Variante A | | Variante B | |
| | | Var. A | Var. B | Var. A | Var. B | abs. | % | abs. | % |
| Innsbruck-Stadt | 2.933 | 2.947 | 2.986 | 2.950 | 3.009 | 17 | 0,6 | 76 | 2,6 |
| Imst | 1.606 | 1.606 | 1.678 | 1.541 | 1.646 | - 65 | - 4,0 | 40 | 2,5 |
| Innsbruck-Land | 4.379 | 4.216 | 4.348 | 4.287 | 4.489 | - 92 | - 2,1 | 110 | 2,5 |
| Kitzbühel | 1.474 | 1.425 | 1.479 | 1.375 | 1.445 | - 99 | - 6,7 | - 29 | - 2,0 |
| Kufstein | 2.680 | 2.549 | 2.670 | 2.494 | 2.674 | - 186 | - 6,9 | - 6 | - 0,2 |
| Landeck | 1.144 | 1.157 | 1.207 | 1.186 | 1.264 | 42 | 3,7 | 120 | 10,5 |
| Lienz | 1.286 | 1.249 | 1.346 | 1.200 | 1.343 | - 86 | - 6,7 | 57 | 4,4 |
| Reutte | 792 | 778 | 790 | 762 | 779 | - 30 | - 3,8 | - 13 | - 1,6 |
| Schwaz | 2.116 | 2.100 | 2.179 | 2.092 | 2.212 | - 24 | - 1,1 | 96 | 4,5 |
| Tirol¹ | 18.410 | 18.016 | 18.678 | 17.870 | 18.864 | - 540 | - 2,9 | 454 | 2,5 |

Quelle: Landesstatistik Tirol, Statistik der Kinderbetreuungseinrichtungen in Tirol 2008/09

● **In Kindergärten und Horten bei konstanten Besuchsquoten sinkender Bedarf, aber zusätzliche Hortplätze bei Weiterentwicklung der Besuchsquoten erforderlich**

Kindergärten Prognose-Variante A: Sollten die Besuchsquoten in den Kindergärten in den kommenden drei Jahren auf dem aktuellen Niveau bleiben, sind für diesen Zeitraum auf Grund der Berechnungen neuerlich sinkende Zahlen zu erwarten. Konkret ist jährlich von einem Minus an KindergartenbesucherInnen von knapp 1 % auszugehen, sodass in drei Jahren um rund 540 Kinder (- 2,9 %) weniger als heute einen Tiroler Kindergarten besuchen werden. Die Geburtenzahlen waren in Tirol von 2002 bis 2006 relativ stabil (jährlich zwischen rund 6.850 und 7.050 Lebendgeborene), in den Jahren 2007 und 2008 sind jedoch jeweils nur rund 6.700 Babys (Rückgang um 4 %) registriert worden – nach dem 2. Weltkrieg gab es noch nie so wenige Neugeborene in Tirol. Jedenfalls sollten auf Basis der derzeitigen demographischen Entwicklung in der Landeshauptstadt und im Bezirk Landeck im Jahr 2011/12 um etwa 1 % bzw. 4 % mehr Kindergartenplätze als 2008/09 beansprucht werden, in den anderen Bezirken wird die Nachfrage sinken - die stärksten relativen Rückgänge sind dabei für Kitzbühel, Kufstein und Lienz mit jeweils - 7 % abzusehen.

Kindergärten Prognose-Variante B: Setzt sich die Entwicklung der Besuchintensität der vergangenen Jahre jedoch auch in den kommenden drei Jahren fort, so sind landesweit bis 2011/12 etwa 450 zusätzliche Betreuungsplätze (+ 2,5 %) in den Kindergärten erforderlich, die größten Kontingente in Landeck und Innsbruck-Land, wo um über 100 Kinder mehr die Einrichtungen frequentieren werden als im laufenden Jahr. Wie in der Tabelle auf Seite 8

¹ Die einzelnen Bezirkswerte ergeben nicht die jeweilige Landessumme, da diese nicht durch Aufsummierung, sondern mit der entsprechenden Landesquote errechnet wurde.

ersichtlich, sollte dieser Zusatzbedarf jedoch problemlos durch das große Angebot an freien Plätzen abzudecken sein.

Horte Prognose-Variante A: Bei den HortschülerInnen wird nach den Berechnungen die Höchstzahl erst einmal erreicht sein und die Nachfrage sinken, geht man von den Bevölkerungszahlen und der **derzeitigen Besuchsfrequenz** aus. In den kommenden drei Jahren zeichnet sich in allen Bezirken **allein auf Grund des geringeren Kinderpotentials** eine stetige Abnahme der Zahl der Hortkinder ab. Landesweit sollten die derzeit bestehenden Horte im Jahr 2011/12 von etwa 110 Kindern weniger besucht werden als im heurigen Schuljahr (- 6 %).

Horte Prognose-Variante B: Wird jedoch unterstellt, dass sich im Hortbereich das rasante Wachstum der letzten Jahre auch zukünftig fortsetzt, so ist mit einem jährlichen Erfordernis von etwa 100 zusätzlichen Hortplätzen zu rechnen, sodass bis 2011/12 um rund 330 bzw. 19 % mehr Schülerinnen die Horte frequentieren werden als derzeit. Besonders in Kitzbühel, wo sich beinahe eine Verdreifachung der HortschülerInnen abzeichnet, aber auch in Kufstein (+ 65 %), Schwaz (+ 49 %) und in Innsbruck-Land (+ 29 %) ist mit kräftig steigender Nachfrage nach Hortplätzen zu rechnen - dieser zusätzliche Bedarf an Hortplätzen kann nur zu einem geringen Teil durch derzeit bestehende freie Plätze abgedeckt werden.

Prognose der HortbesucherInnen bis 2011/12

| Bezirk | 2008/09 | Hortkinder | | 2011/12 | | Veränderung 2011/12 zu 2008/09 | | | |
|--------------------------|--------------|--------------|--------------|--------------|--------------|--------------------------------|--------------|------------|-------------|
| | | 2010/11 | | 2011/12 | | Variante A | | Variante B | |
| | | Var. A | Var. B | Var. A | Var. B | abs. | % | abs. | % |
| Innsbruck-Stadt | 778 | 771 | 808 | 766 | 823 | - 12 | - 1,5 | 45 | 5,8 |
| Imst | 29 | 28 | 31 | 27 | 33 | - 2 | - 6,9 | 4 | 13,8 |
| Innsbruck-Land | 452 | 433 | 536 | 424 | 583 | - 28 | - 6,2 | 131 | 29,0 |
| Kitzbühel | 96 | 92 | 196 | 89 | 277 | - 7 | - 7,3 | 181 | 188,5 |
| Kufstein | 85 | 82 | 119 | 80 | 140 | - 5 | - 5,9 | 55 | 64,7 |
| Landeck | 84 | 78 | 84 | 76 | 84 | - 8 | - 9,5 | - | - |
| Lienz | 29 | 27 | 27 | 26 | 27 | - 3 | - 10,3 | - 2 | - 6,9 |
| Reutte | 44 | 41 | 41 | 40 | 41 | - 4 | - 9,1 | - 3 | - 6,8 |
| Schwaz | 181 | 173 | 234 | 171 | 269 | - 10 | - 5,5 | 88 | 48,6 |
| Tirol¹ | 1.778 | 1.703 | 1.990 | 1.668 | 2.108 | - 110 | - 6,2 | 330 | 18,6 |

Quelle: Landesstatistik Tirol, Statistik der Kinderbetreuungseinrichtungen in Tirol 2008/09

¹ Die einzelnen Bezirkswerte ergeben nicht die jeweilige Landessumme, da diese nicht durch Aufsummierung, sondern mit der entsprechenden Landesquote errechnet wurde.

2 Kindertagesheime – Kindergärten, Kinderkrippen und Horte

2.1 Alle Kindertagesheime

Kindertagesheime, Gruppen und betreute Kinder in Tirol – Entwicklung seit 1972/73

| Jahr | Kindergärten | | | Kinderkrippen | | | Horte | | |
|---------|--------------|---------|--------|------------------|---------|--------|-------|---------|--------|
| | Zahl | Gruppen | Kinder | Zahl | Gruppen | Kinder | Zahl | Gruppen | Kinder |
| 1972/73 | 145 | 312 | 11.369 | 1 | 1 | 16 | 7 | 10 | 408 |
| 1977/78 | 256 | 461 | 13.303 | 4 | 4 | 85 | 13 | 20 | 507 |
| 1982/83 | 307 | 527 | 13.305 | 5 | 6 | 98 | 13 | 21 | 528 |
| 1987/88 | 343 | 601 | 15.674 | 5 | 6 | 91 | 14 | 22 | 493 |
| 1992/93 | 385 | 703 | 15.796 | 6 | 8 | 121 | 19 | 33 | 625 |
| 1997/98 | 419 | 885 | 18.216 | 18 | 25 | 330 | 23 | 44 | 839 |
| 2002/03 | 435 | 919 | 18.156 | 30 | 39 | 495 | 39 | 65 | 1.209 |
| 2003/04 | 435 | 898 | 17.613 | 34 | 42 | 565 | 37 | 63 | 1.216 |
| 2004/05 | 438 | 898 | 17.577 | 36 | 43 | 589 | 44 | 72 | 1.400 |
| 2005/06 | 438 | 894 | 17.523 | 138 ¹ | 156 | 2.872 | 47 | 77 | 1.459 |
| 2006/07 | 440 | 895 | 17.615 | 146 | 176 | 3.007 | 46 | 78 | 1.538 |
| 2007/08 | 442 | 913 | 17.963 | 145 | 176 | 3.038 | 49 | 84 | 1.636 |
| 2008/09 | 443 | 933 | 18.410 | 164 | 196 | 3.446 | 56 | 92 | 1.778 |

Quelle: Landesstatistik Tirol, Statistik der Kinderbetreuungseinrichtungen in Tirol 2008/09

● 663 Kindertagesheime werden von rund 23.600 Kindern unter 15 Jahren besucht

In Tirol erfolgt die institutionelle Kinderbetreuung derzeit überwiegend in den Kindertagesheimen und hier wiederum fast ausnahmslos in den folgenden drei Arten:

In den **Kinderkrippen** (Krabbelstuben), denen seit 2005/06 auch die den Richtlinien für die institutionelle Betreuung entsprechenden Kindergruppen eingegliedert sind, werden überwiegend Kinder bis zum Eintritt in einen Kindergarten aufgenommen, Kinder ab dem vollendeten 3. Lebensjahr können bis zum Wechsel in die Pflichtschule einen **Kindergarten** besuchen und für schulpflichtige SchülerInnen sind **Horte** eingerichtet.

Die Form der „**Alterserweiterten Betreuungseinrichtung**“, die vorrangig der gemeinsamen Betreuung von unter dreijährigen und schulpflichtigen Kindern dient, ist derzeit in Tirol als solche noch nicht zu finden, allerdings sind in **62 Kindertagesheimen als Versuch des Landes „alterserweiterte Gruppen“** eingerichtet, die auch von Kindern besucht werden können, die sich noch nicht oder nicht mehr im „Regelalter“ für die entsprechende

¹ Bruch in der Zeitreihe durch Einbeziehung der (institutionellen) Kindergruppen

Einrichtung befinden: 13 Kinderkrippen haben auch Kindergartenkinder aufgenommen, 33 Kindergärten betreuen Krippenkinder, in 12 Kindergärten finden sich auch SchülerInnen und in vier Horten Kindergartenkinder. Diese Versuchsgruppen sind jedoch auf den Erhebungsunterlagen nur zum Teil als „alterserweiterte Gruppe“ bezeichnet und konnten folglich für den vorliegenden Bericht nicht als eigene Kategorie erfasst und ausgewiesen werden. Eine **Sonderstellung** nimmt nach wie vor das **Tagesheim in der Außerferner Gemeinde Vorderhornbach** ein: Dieses wird am Vormittag als Kindergarten, am Nachmittag als Hort geführt, wobei die Kindergartenkinder auch den Hort besuchen dürfen, ohne allerdings als HortbesucherInnen statistisch erfasst zu werden. Diese Einrichtung wird in der Kindertagesheimstatistik sowohl bei den Kindergärten als auch bei den Horten erfasst.

Im Berichtsjahr 2008/09 sind im Bundesland Tirol (Erhebungstichtag: 15. Oktober 2008) **663 Kindertagesheime** in Betrieb, den Großteil bilden dabei die **443 Kindergärten** (darunter 9 Integrationskindergärten, drei Übungs- und zwei heilpädagogische Kindergärten). Weiters sind **56 Horte** (darunter vier Integrationshorte, drei Übungshorte und ein „Sozialpädagogischer Hort“) und **164 Kinderkrippen** (eine Integrations- und zwei Übungskinderkrippen) eingerichtet. Gegenüber dem vorangegangenen Jahr stehen ein Kindergarten, sieben Horte und 19 Kinderkrippen mehr für die Kinderbetreuung zur Verfügung.

Der Vergleich mit dem Vorjahr zeigt, dass die Gesamtzahl der in den Kindertagesheimen betreuten Kinder um rund 1.000 bzw. 4,4 % gestiegen ist, wobei die relative Zunahme im Bereich der Kinderkrippen (+ 13 %) und der Horte (+ 9 %) wesentlich stärker ausgefallen ist als bei den KindergartenbesucherInnen (+ 2,5 %). Trotzdem stellen die Kindergartenkinder natürlich den Löwenanteil aller 23.634 eingeschriebenen Kinder (77,9 %), gefolgt von den Kleinkindern in den Kinderkrippen (14,6 %) und den SchülerInnen in den Horten mit 7,5 %.

● **Entwicklung der letzten fünf Jahre: kräftiges Wachstum im Kinderkrippen- und auch im Hortsektor, Kindergartenbereich wieder erstarkt**

Um die Entwicklung im Fünf-Jahres-Abstand realistisch zu beurteilen, sind sinnvoller Weise auch für das aktuelle Jahr die **Daten nach früherer Definition für Kinderkrippen** (2008/09 werden in 68 Kinderkrippen nach alten Kriterien 1.322 Kinder in 84 Gruppen betreut) zu verwenden: So ist die Zahl der Kindertagesheime seit dem Jahr 2003/04 in Summe um 61 (12 %) auf 567 gestiegen. In erster Linie gab es **starke Zuwächse bei Kinderkrippen (+ 34 bzw. + 100 %) und Horten (+ 19 bzw. + 51 %)**, vergleichsweise geringer aber doch auch deutlich (+ 8 bzw. + 1,8 %) ist das Plus bei den Kindergärten.

Parallel dazu ebenfalls kräftig gestiegen ist die Zahl der eingerichteten **Gruppen** in Kinderkrippen (+ 100 %) und Horten (+ 46 %), in den Kindergärten wurde im selben Zeitraum trotz niedriger Geburtenzahlen immerhin ein Zuwachs von 4 % erzielt. Insgesamt werden 2008/09 in den 567 Tagesheimen nach alter Definition 1.109 Gruppen geführt, das sind um 11% mehr als vor fünf Jahren zur Verfügung standen.

Im Berichtsjahr 2008/09 werden in diesen 567 institutionellen Betreuungseinrichtungen alter Definition **21.510 Kinder unter 15 Jahre** betreut, diese Zahl ist um 11 % größer als 2003/04 und liegt noch einmal klar über dem im Jahr **2007/08 mit 20.571 eingeschriebenen Kindern registrierten bisherigen Höchststand**. Dabei ist im vergangenen Jahr fünf die Zahl der Kinder in den Kinderkrippen (+ 134 %) und Horten (+ 46 %) stark gewachsen, deutlich geringer fällt das Plus wiederum im Kindergartenbereich mit knapp 5 % aus – jedoch ist klar ersichtlich, dass der für dieses Betreuungssegment seit etlichen Jahren beobachtbare Rückgang vor etwa zwei Jahren gestoppt und in das Gegenteil gekehrt wurde. Ermöglicht wurde dies durch die forcierte Aufnahme jüngerer Kinder in die Kindergärten, die anhaltend schwachen Geburtsjahrgänge bedingten keinen verstärkten Zustrom in die Kindergärten.

Im Anschluss an diesen einleitenden Überblick folgt die detaillierte Darstellung für die (derzeit) drei Arten von Kindertagesheimen in Tirol.

2.2 Kindergärten

2.2.1 Bestand, regionale Versorgung, Kinder aus anderen Gemeinden; Integration

Im Berichtsjahr 2008/2009 sind in Tirol **443 Kindergärten** in Betrieb, 20 davon werden derzeit als Versuch des Landes in Form von so genannten **Kleingruppenkindergärten** geführt. Diese Art des Kindergartens ist für jene Gemeinden bzw. Ortschaften vorgesehen, in denen die zur Errichtung eines **Standardkindergartens** gesetzlich geregelte Mindestanzahl von 12 eingeschriebenen Kindern nicht erreicht werden kann:

| | | | |
|-----------|--|----------|--|
| Imst: | Haiming - Haimingerberg Haiming - Ochsegarten St. Leonhard im Pitztal - Plangeross | Landeck: | Pettneu am Arlb. - Schnann Pfund - Lafairs Spiss |
| Ibk-Land: | Obernberg am Brenner Telfs - Mösern | Lienz: | Anras - Mittewald Lavant |
| Landeck: | Fendels Fließ - Eichholz Fließ - Hochgallmigg Ischgl - Mathon Kaunerberg | Reutte: | Elmen Forchach Gramais Jungholz |
| | | Schwaz: | Steinberg am Rofan |

Das Personal der Kindergärten von Brandenburg (in Aschau) und Oberlienz (Glanz) betreut neben den "Hauptkindergärten" noch **Exposituren in anderen Ortsteilen**, die in der Kindergartenstatistik jeweils in Einheit mit den dazugehörigen Stammkindergärten erfasst und ausgewiesen werden.

Drei der Kindergärten - zwei in Innsbruck, einer in Zams - sind als **Übungskindergärten** zur praktischen Ausbildung für angehende KindergärtnerInnen einer Schule angeschlossen. Für

sämtliche Übungseinrichtungen (auch für zwei Übungshorte und eine Übungskinderkrippe in Innsbruck sowie einen Übungshort und eine Übungskinderkrippe in Zams) wird als **Erhalter der Bund** gewertet, obwohl fallweise Gemeinde und/oder katholische Kirche an Betrieb und Führung der Einrichtungen beteiligt bzw. neben den Übungsgruppen auch Standardgruppen eingerichtet sind.

● **95 % der Tiroler Kinder mit körperlicher und/oder geistiger Beeinträchtigung sind in die Kindergartenbetreuung integriert**

Im Tiroler Kindergarten- und Hortgesetz in der gültigen Fassung ist die **Betreuung und Integration von behinderten und entwicklungsgehemmten Kindern** geregelt. Die betroffenen Kinder haben außer dem Besuch eines der beiden **heilpädagogischen Kindergärten** in Axams oder Uderns entweder die Möglichkeit zum Besuch einer **Integrationsgruppe in einem Kindergarten** oder zur Betreuung in einer Regelgruppe im Rahmen der als Kindergartenversuch des Landes Tirol laufenden **Einzelintegration**.

Die Erhalter von 9 der 443 Kindergärten führen ihre Tagesheime als **Integrationskindergärten**, das sind zwei weniger als im Vorjahr, weil jene der Lebenshilfe in Absam und in Kufstein geschlossen wurden. Weitere 16 Kindergärten, darunter der heilpädagogische in Axams, führen insgesamt **18 integrative Gruppen**. Acht dieser **insgesamt 25 integrativen Tagesheime** befinden sich in Innsbruck, je zwei in Lienz und in Schwaz. Jeweils ein Kindergarten mit zumindest einer integrativen Gruppe ist in Haiming/Ötztal-Bahnhof, Axams (heilpädagogischer Kindergarten), Götzens, Mils, Telfs, Wattens, Kitzbühel, Wildschönau, Wörgl, Buch bei Jenbach, Jenbach, Ramsau im Zillertal und in Weerberg eingerichtet.

Zusätzlich werden noch in zahlreichen Regelkindergärten im Rahmen des **Kindergartenversuches „Einzelintegration“**, Kinder mit einem Handicap gemeinsam mit nicht behinderten Kindern betreut, in Summe erfahren insgesamt **218 Kinder mit Behinderung im Sinne des Behindertengesetzes in einem Tiroler Kindergarten Betreuung und Förderung**.

Weiters sind noch 20 behinderte Kinder in Kinderkrippen und 25 in Horten eingeschrieben, sodass **rund 95 % aller Tiroler Kinder mit körperlicher und/oder geistiger Beeinträchtigung in die Betreuung in den Kindertagesheimen einbezogen werden**.

● **Vier neue Kindergärten - in 270 oder 97 % der Tiroler Gemeinden, darunter auch in zahlreichen Kleingemeinden, sind Kindergärten eingerichtet**

Seit der letztjährigen Erhebung sind vier Einrichtungen – je ein Betriebskindergarten in Innsbruck und Absam, ein städtischer in Innsbruck und ein Vereinskindergarten in Kufstein - neu eröffnet worden, der Gemeindekindergarten in Pinswang wurde nach einem Jahr Stilllegung reaktiviert. Da gleichzeitig zwei Integrationskindergärten der Lebenshilfe (Absam und Kufstein) und ein (Kleingruppen-)Kindergarten in Matrei in Osttirol – Zedlach

geschlossen und in Sölden zwei gemeindeeigene Tagesheime zu einem zusammengelegt wurden, stand **zum Stichtag der Erhebung um ein Kindergarten mehr als vor Jahresfrist** zur Verfügung. Landesweit verfügen **97 % oder 270 aller 279 Gemeinden über mindestens einen Kindergarten auf eigenem Gebiet.**

Daraus ergibt sich, dass derzeit in **9 Tiroler Gemeinden kein eigener Kindergarten eingerichtet ist.** Da es sich dabei größtenteils um Klein(st)gemeinden handelt - nur zwei davon haben mehr als 500 Einwohner -, lebt in diesen Gemeinden lediglich **ein halbes Prozent der Landesbevölkerung.** 240 oder 99 % der 242 Tiroler Gemeinden mit mehr als 500 Einwohnern sind mit Kindergärten ausgestattet, nur in **Matrei** und **Mühlbachl** gibt es kein Kindertagesheim. Die Kinder dieser beiden Gemeinden können jedoch den katholischen **Kindergarten Matrei/Pfons** – dieser liegt auf dem Gemeindegebiet von Pfons - besuchen.

Versorgung der politischen Bezirke mit Kindergärten; Besuch aus anderen Gemeinden

| Bezirk | Zahl der Gemeinden | Zahl der Kindergärten | Gemeinden mit Kindergärten | | Bevölkerung in Gemeinden ohne Kindergärten in % | Kindergartenkinder | | |
|------------------|--------------------|-----------------------|----------------------------|-------------|---|--------------------|---------------------------------|------------|
| | | | abs. | in % | | insges. | dar. aus anderen Gemeinden abs. | in % |
| Innsbruck-Stadt | 1 | 58 | 1 | 100,0 | - | 2.933 | 112 | 3,8 |
| Imst | 24 | 50 | 24 | 100,0 | - | 1.606 | 45 | 2,8 |
| Innsbruck-Land | 65 | 90 | 61 | 93,8 | 1,6 | 4.379 | 149 | 3,4 |
| Kitzbühel | 20 | 26 | 20 | 100,0 | - | 1.474 | 45 | 3,1 |
| Kufstein | 30 | 47 | 30 | 100,0 | - | 2.680 | 75 | 2,8 |
| Landeck | 30 | 42 | 30 | 100,0 | - | 1.144 | 41 | 3,6 |
| Lienz | 33 | 44 | 33 | 100,0 | - | 1.286 | 41 | 3,2 |
| Reutte | 37 | 34 | 32 | 86,5 | 2,0 | 792 | 39 | 4,9 |
| Schwaz | 39 | 52 | 39 | 100,0 | - | 2.116 | 48 | 2,3 |
| Insgesamt | 279 | 443 | 270 | 96,8 | 0,5 | 18.410 | 595 | 3,2 |

Quelle: Landesstatistik Tirol, Statistik der Kinderbetreuungseinrichtungen in Tirol 2008/09

● **Nur 3 % „KindergartenpendlerInnen“**

96,8 % der KindergartenbesucherInnen wohnen auch in der Standortgemeinde des Tagesheimes, **3,2 % oder fast 600 Kinder müssen heuer für den Besuch des Kindergartens über die Gemeindegrenze pendeln.** In Reutte und in der Stadt Innsbruck sind die höchsten Anteile dieser „KindergartenpendlerInnen“ zu finden.

Versorgung der Gemeinden mit Kindergärten nach Größenklassen

| Wohnbevölkerung 31. 12. 2007 (Größenklassen) | Zahl der Gemeinden | davon mit Kindergärten | |
|---|--------------------|------------------------|-------------|
| | | absolut | in % |
| unter 300 | 15 | 8 | 53,3 |
| 300 bis unter 500 | 21 | 21 | 100,0 |
| 500 bis unter 1.000 | 64 | 63 | 98,4 |
| 1.000 bis unter 2.000 | 88 | 87 | 98,9 |
| 2.000 und mehr | 91 | 91 | 100,0 |
| Insgesamt | 279 | 270 | 96,8 |

Quelle: Landesstatistik Tirol, Statistik der Kinderbetreuungseinrichtungen in Tirol 2008/09

2.2.2 Erhalter, Gruppen, medizinische und soziale Betreuung

88 % der Tiroler Kindergärten werden von der **öffentlichen Hand** und **12 % von privater Seite erhalten**. Im öffentlichen Bereich entfallen auf die Gemeinden 381 Kindergärten, drei (Übungskindergärten) auf den Bund und vier auf das Land (inklusive TILAK - Tiroler Landeskrankenanstalten Gesellschaft). Im privaten Sektor betreibt die römisch-katholische Kirche 14 Kindergärten, in 37 Fällen treten Vereine bzw. gemeinnützige Institutionen als Erhalter auf, drei Kindergärten werden von Betrieben und einer von einer Stiftung geführt.

Die Zahl der Kindergärten ist zwar nur um eins gestiegen, trotzdem sind heuer mit **933 Gruppen** um 20 mehr als im Vorjahr eingerichtet – weiterhin ist eine verstärkte Aufnahme von jüngeren Kindern (Kindergartenbesucher insgesamt: + 2,5 %; unter 4 Jahre: + 4,8 % im Vergleich zu 2007/08) in den Kindergärten zu beobachten. In 39 % der Kindergärten wird nur eine Gruppe geführt, 33 % der Tagesheime sind in zwei Gruppen, 22 % in drei oder vier Gruppen und 6 % in fünf bzw. sechs Einheiten untergliedert. Die durchschnittliche **Größe von 2,11 Gruppen je Kindergarten** ist gegenüber 2007/08 (2,07) geringfügig angestiegen. In einer Gruppe wird im Landesdurchschnitt wie im Vorjahr mit 20 Kindern gearbeitet, in den einzelnen Bezirken entfallen zwischen 16 und 22 Kinder auf eine Gruppe.

Durch **regelmäßige ärztliche Betreuung** bzw. Reihenuntersuchungen stehen im Berichtsjahr die Kinder in 407 oder **92 % der 443 Kindergärten** unter medizinischer Kontrolle. In 95 % der Kindergärten werden Sehtests und in 78 % Hörtests durch Fachärztinnen und -ärzte durchgeführt. Logopädische bzw. therapeutische Betreuung erfahren die Kinder in 95 % der Einrichtungen, ambulanten SonderkindergärtnerInnen stehen für 49 % der Kindergärten regelmäßig zur Verfügung.

Medizinische und soziale Betreuung der Kindergärten

| Bezirk | Regelmäßige Betreuung durch ... (in %) | | | | |
|------------------|--|-------------|-------------|---------------------------|-----------------------------------|
| | Arzt, Ärztin | Sehtest | Hörtest | LogopädIn, TherapeutIn | ambul. Sonder- kindergärtnerIn |
| Innsbruck-Stadt | 84,5 | 89,7 | 81,0 | 89,7 | 50,0 |
| Imst | 90,0 | 96,0 | 80,0 | 96,0 | 42,0 |
| Innsbruck-Land | 92,2 | 95,6 | 82,2 | 94,4 | 47,8 |
| Kitzbüchel | 88,5 | 92,3 | 76,9 | 96,2 | 80,8 |
| Kufstein | 89,4 | 95,7 | 63,8 | 93,6 | 72,3 |
| Landeck | 100,0 | 100,0 | 71,4 | 100,0 | 33,3 |
| Lienz | 90,9 | 95,5 | 88,6 | 93,2 | 38,6 |
| Reutte | 100,0 | 100,0 | 82,4 | 97,1 | 32,4 |
| Schwaz | 94,2 | 92,3 | 69,2 | 96,2 | 48,1 |
| Insgesamt | 91,9 | 95,0 | 77,7 | 94,8 | 48,5 |

Quelle: Landesstatistik Tirol, Statistik der Kinderbetreuungseinrichtungen in Tirol 2008/09

2.2.3 Öffnungszeiten

Besonderen Einfluss auf Akzeptanz bzw. Attraktivität einer Einrichtung haben die **Betreuungszeiten**, von ihrer Gestaltung hängt es ab, inwieweit den Bedürfnissen der Kinder bzw. Eltern bezüglich der benötigten Betreuungsdauer Rechnung getragen wird.

Die folgende Abbildung zeigt die Tagesprofile der Öffnungszeiten in den Kindergärten in der Untergliederung nach Wochentagen. Dabei werden Montag bis Donnerstag auf Grund nur geringfügiger Abweichungen als ein (Mittel)Wert dargestellt, Freitag und Samstag jedoch getrennt. Im Viertelstunden-Intervall wird der Anteil der zum betreffenden Zeitpunkt geöffneten Einrichtungen ausgewiesen.

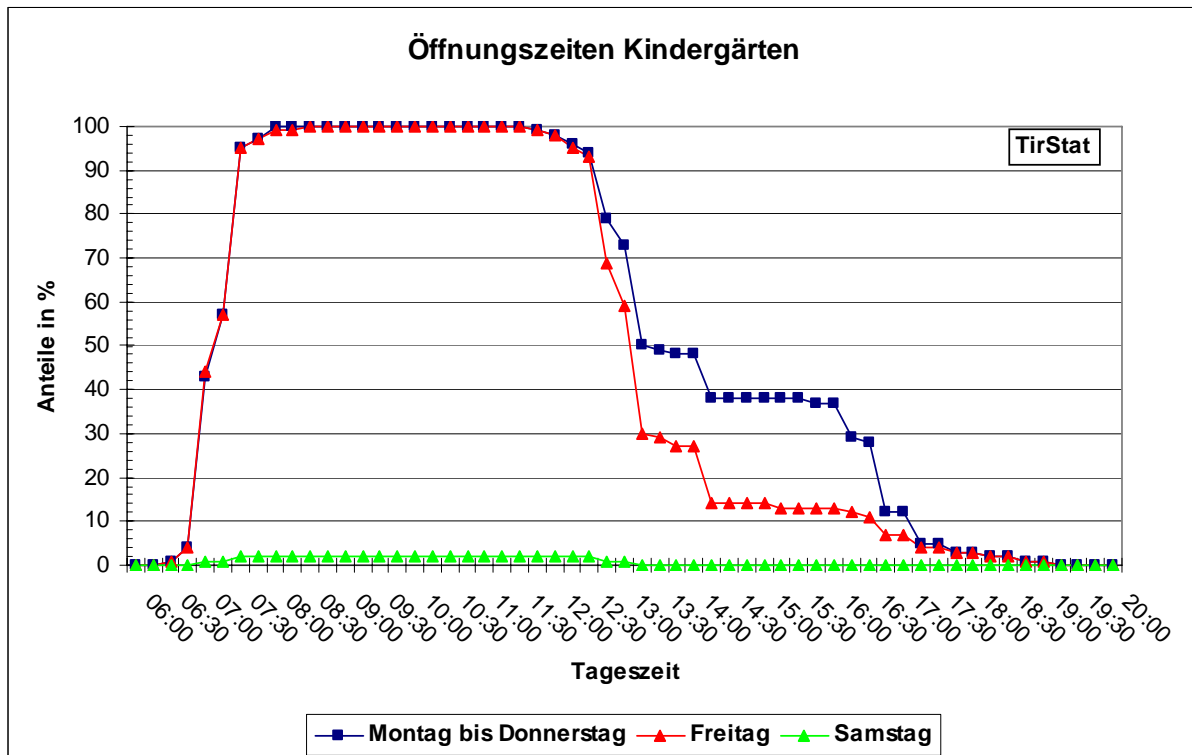
● Um 7.00 Uhr sind bereits 43 %, um 7.15 Uhr 57 % der Kindergärten in Betrieb

In den Kindergärten verläuft die Startphase von Montag bis Freitag am Morgen mit wenigen Ausnahmen¹ nach folgendem Schema ab: Nur vier Prozent der Einrichtungen nehmen schon vor sieben Uhr den Betrieb auf, um 7 Uhr sind bereits mehr als vier von 10 Tagesheimen geöffnet. Eine halbe Stunde später sind es schon 95 % und um 8 Uhr beginnt in den letzten Kindergärten die Betreuung. In den allermeisten Einrichtungen (98 %) läuft der Vollbetrieb bis 12 Uhr. In weiterer Folge bieten etwa zwei Fünftel (38 %) von Montag bis Donnerstag nach 14 Uhr noch Betreuung an, nach 16.30 Uhr sinkt der Anteil der geöffneten Kindergärten auf 12 % und nach 19 Uhr ist keiner mehr in Betrieb. Nur 3 % der Kindergärten bieten

¹ In Kaunerberg ist der Kindergarten von Dienstag bis Donnerstag, in Gramais von Montag bis Donnerstag geöffnet; jener in St. Leonhard-Plangeross sperrt erst um 8.30 Uhr auf.

Betreuung bis nach 17.30 Uhr an. Am Freitag ist nach Mittag eine deutliche Tendenz zu früherem Betriebsschluss festzustellen: An diesem Tag sind ab 14 Uhr 86 % der Kindergärten bereits geschlossen.

Verlauf der Öffnungszeiten in den Kindergärten

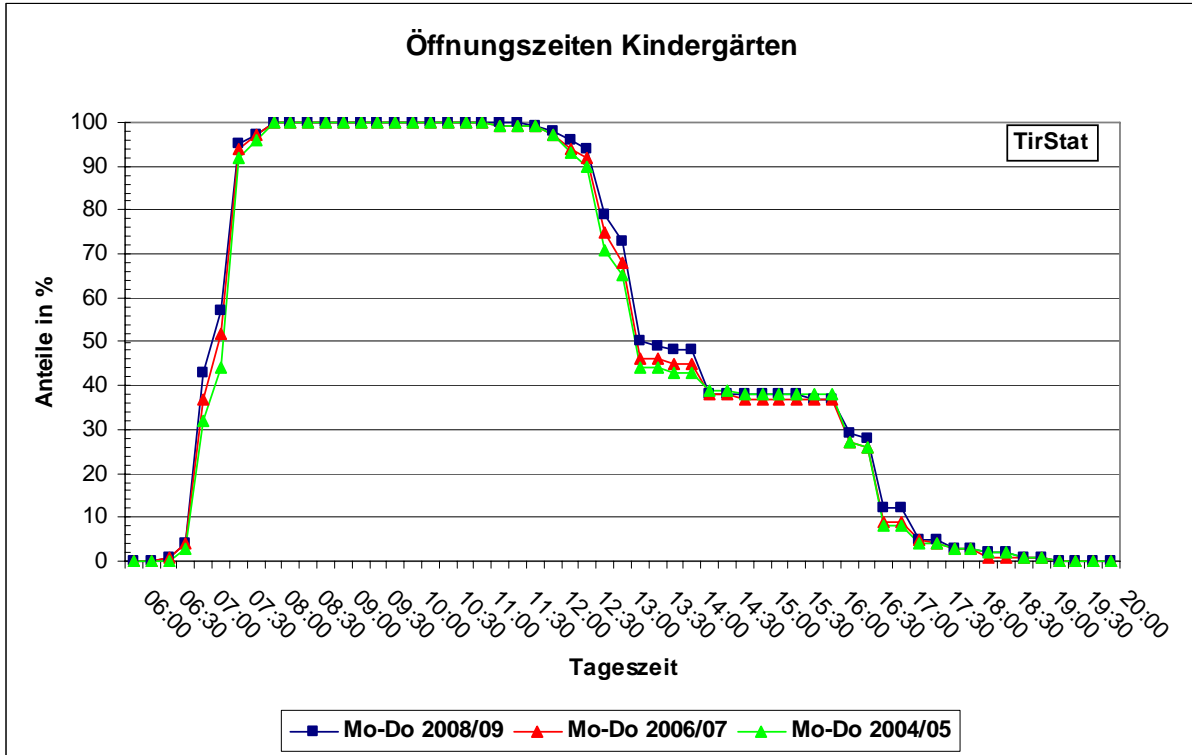


An **Samstagen geöffnete Kindergärten** sind im vergangenen Jahrzehnt zur Rarität geworden, Anfang der neunziger Jahre waren noch 20 % aller Kindergärten in Tirol an allen sechs Werktagen geöffnet. Im laufenden Arbeitsjahr nehmen **neun Einrichtungen**, das sind 2 % der Tiroler Kindergärten und um zwei mehr als 2007/08, auch am Samstag die Kinder in Betreuung - mit zwei Ausnahmen (beide Betriebskindergärten, geöffnet bis 18 bzw. 18.30 Uhr) bis längstens 13 Uhr.

● Öffnungszeiten am Morgen und am Nachmittag deutlich verbessert

Speziell für erwerbstätige Mütter sind die **Öffnungszeiten der Einrichtungen am Morgen und am Abend** von besonderer Bedeutung, die Betreuungssituation in diesen Stunden mit der Entwicklung der Öffnungszeiten von Montag bis Donnerstag seit 2004/05 zeigt die folgende Tabelle. Während die Schließzeiten am Abend eher konstant geblieben sind, lässt sich für die **Morgenstunden und auch am späteren Nachmittag eine deutliche Ausweitung des Angebotes** erkennen - der Anteil der um 7.30 geöffneten Kindergärten ist in den letzten vier Jahren um 13, jener um 16.30 Uhr um 4 Prozentpunkte angestiegen.

Verlauf der Öffnungszeiten in den Kindergärten seit 2005/06 (Montag bis Donnerstag)



Öffnungs- und Schließzeiten in den Kindergärten nach Wochentagen seit 2004/05

| Jahr/Wochentag | ... % der Einrichtungen | | | | | | | |
|----------------------------|-------------------------|------|------|------------------------|-------|-------|-------|-------|
| | öffnen vor ... Uhr | | | schließen nach ... Uhr | | | | |
| | 7:00 | 7:30 | 8:00 | 16:30 | 17:00 | 17:30 | 18:00 | 18:30 |
| 2008/09 | | | | | | | | |
| Montag - Donnerstag | 4 | 57 | 97 | 12 | 5 | 3 | 2 | 1 |
| Freitag | 4 | 57 | 97 | 7 | 4 | 3 | 2 | 1 |
| Samstag | - | 1 | 2 | 0 | 0 | 0 | - | - |
| Montag - Donnerstag | | | | | | | | |
| 2004/05 | 3 | 44 | 96 | 8 | 4 | 3 | 2 | 1 |
| 2005/06 | 3 | 50 | 97 | 9 | 4 | 3 | 2 | 1 |
| 2006/07 | 4 | 52 | 97 | 9 | 5 | 3 | 1 | 1 |
| 2007/08 | 4 | 54 | 97 | 10 | 4 | 3 | 2 | 1 |
| 2008/09 | 4 | 57 | 97 | 12 | 5 | 3 | 2 | 1 |

Quelle: Landesstatistik Tirol, Statistik der Kinderbetreuungseinrichtungen in Tirol 2008/09

2.2.4 Ganztagsbetreuung, Nachmittagsbetreuung (Kindertagesheimstatistik)

● 43 % der Kinder in Ganztagsbetreuung im Sinne der Tagesheimstatistik

In der folgenden Tabelle ist die **Aufenthaltsdauer der Kinder** – Grundlage für die Einteilung in diesem Abschnitt sind die Eintragungen auf dem Gruppenblatt des Erhebungsbogens zur Kindertagesheimstatistik 2008/09 - nach Bezirken dargestellt. Landesweit werden heuer 43,2 % der Kinder ganztägig betreut (enthalten sind auch jene Kinder, die über Mittag das Tagesheim vorübergehend verlassen), 56,3 % besuchen das entsprechende Tagesheim nur am Vormittag und ein geringer Prozentsatz der Kinder (0,4 %) wird ausschließlich am Nachmittag betreut. Im Vergleich mit den vorangegangenen Jahren resultiert daraus eine **weitere Abnahme des Anteils der ganztägig betreuten Kinder um 2,5 Prozentpunkte (2006/07: - 3,5, 2007/08: - 3,2 Prozentpunkte)** zu Gunsten der ausschließlichen Vormittagsbetreuung - dies ist wohl auch im Zusammenhang mit der verstärkten Aufnahme von jüngeren Kindern in den Kindergärten zu sehen.

Innerhalb der einzelnen Bezirke weichen die Betreuungsquoten nach der Dauer erheblich voneinander ab. In den Bezirken Kitzbühel (79 %), Lienz (73 %), Kufstein (67 %), in der Landeshauptstadt (63 %) und auch im Innsbrucker Landbezirk (52 %) wird die Mehrzahl der Kinder nur am Vormittag betreut, in den drei westlichen Bezirken Landeck (69 %), Reutte (59 %) und Imst (56 %) sowie in Schwaz (53 %) werden die höchsten Ganztagsquoten registriert. Die größten Anteile von ausschließlicher Nachmittagsbetreuung sind heuer in Kitzbühel (1,7 %) sowie in Osttirol und im Bezirk Innsbruck-Land mit jeweils 0,6 Prozent festzustellen.

Kinder in den Kindergärten nach Aufenthaltsdauer

| Bezirk | Kindergarten- kinder | Zeitraum des Aufenthaltes (in %) | | |
|------------------|-------------------------|----------------------------------|----------------|-----------------|
| | | ganztägig | nur vormittags | nur nachmittags |
| Innsbruck-Stadt | 2.933 | 37,3 | 62,6 | 0,2 |
| Imst | 1.606 | 56,4 | 43,3 | 0,2 |
| Innsbruck-Land | 4.379 | 47,5 | 52,0 | 0,6 |
| Kitzbühel | 1.474 | 19,3 | 79,0 | 1,7 |
| Kufstein | 2.680 | 32,4 | 67,4 | 0,2 |
| Landeck | 1.144 | 69,1 | 30,9 | - |
| Lienz | 1.286 | 26,7 | 72,7 | 0,6 |
| Reutte | 792 | 58,8 | 41,2 | - |
| Schwaz | 2.116 | 53,4 | 46,4 | 0,1 |
| Insgesamt | 18.410 | 43,2 | 56,3 | 0,4 |

Quelle: Landesstatistik Tirol, Statistik der Kinderbetreuungseinrichtungen in Tirol 2008/09

Wie sieht nun das **Betreuungsangebot am Nachmittag** in den Kindergärten aus? Die exakte Erfassung der täglichen Betriebszeiten im Rahmen der Kindertagesheimstatistik ermöglicht die Darstellung des vorhandenen Betreuungsangebotes im zeitlichen Ablauf, gesplittet nach Wochentagen. Dabei wird **mit 13 Uhr eine fiktive Grenze** für den Beginn der Nachmittagsbetreuung gezogen. Auch hier wird die Entwicklung der Öffnungszeiten im Verlauf der vergangenen Jahre dargestellt, dabei ist eine merkliche Angebotsausweitung in den frühen (bis 14 Uhr), aber auch in den späteren Nachmittagsstunden bis 17 Uhr ersichtlich.

Derzeit haben von Montag bis Donnerstag um 13 Uhr sieben von zehn Tiroler Kindergärten (73 %) geöffnet, in der folgenden Stunde schließt ein Viertel, sodass um 14 Uhr noch 48 % in Betrieb sind. In den darauf folgenden beiden Stunden bis 16 Uhr schließen weitere 9 % ihre Pforten, folglich steht bis nach 16 Uhr mit 37 % ein relativ breites Betreuungsangebot zur Verfügung. In der Folge sinkt dieses Betreuungsangebot jedoch rapide ab: In der Stunde bis 17 Uhr stellen weitere 25 % der Tagesheime den Betrieb ein und um 18 Uhr hat nur noch knapp jede 30. Einrichtung die Kinder in Betreuung. Am Freitag bieten wesentlich weniger Tagesheime Nachmittagsbetreuung, nur rund ein Viertel der Kindergärten mit Nachmittagsbetreuung nach 13 Uhr (13 % aller Kindergärten) ist am Freitag länger als bis 15 Uhr geöffnet.

Kindergärten nach Nachmittags- und Abendöffnungszeit und Wochentagen seit 2004/05

| Jahr/Wochentag | ... % der Einrichtungen haben um ... Uhr geöffnet | | | | | | |
|----------------------------|---|-------|-------|-------|-------|-------|-------|
| | 13:00 | 14:00 | 15:00 | 16:00 | 17:00 | 18:00 | 19:00 |
| 2008/09 | | | | | | | |
| Montag - Donnerstag | 73 | 48 | 38 | 37 | 12 | 3 | 1 |
| Freitag | 59 | 27 | 14 | 13 | 7 | 3 | 1 |
| Montag - Donnerstag | | | | | | | |
| 2004/05 | 65 | 43 | 38 | 38 | 8 | 3 | 1 |
| 2005/06 | 66 | 44 | 38 | 38 | 9 | 3 | 1 |
| 2006/07 | 68 | 45 | 37 | 37 | 9 | 3 | 1 |
| 2007/08 | 71 | 46 | 38 | 37 | 10 | 3 | 1 |
| 2008/09 | 73 | 48 | 38 | 37 | 12 | 3 | 1 |

Quelle: Landesstatistik Tirol, Statistik der Kinderbetreuungseinrichtungen in Tirol 2008/09

2.2.5 Ganztagsbetreuung (Förderungsrichtlinien des Landes Tirol)

Ein anderer Aspekt für die Darstellung der täglichen Öffnungszeiten sind die Förderungsrichtlinien des Landes Tirol für die Ganztagsbetreuung in Kinderbetreuungseinrichtungen. Nach diesen wird eine Einrichtung als **Ganztagskindergarten bzw. -kinderkrippe** klassifiziert, wenn das Tagesheim **vor 8 Uhr öffnet** und **durchgehend bis mindestens 14 Uhr in Betrieb** ist, außerdem muss **Mittagstisch angeboten** werden. Für **Horte** beträgt die vorgegebene **Öffnungszeit 12 bis 17 Uhr**, ebenfalls mit der Auflage der Möglichkeit des **Mittagessens** in der Einrichtung. Diese Voraussetzungen müssen an **mindestens drei Tagen pro Woche** erfüllt werden.

● 38 % der KindergartenbesucherInnen in Ganztagsbetreuung nach Landesrichtlinien

Nach diesen Kriterien bieten landesweit **27 % (Vorjahr: 23 %) der Kindergärten Ganztagsbetreuung für die Kinder**, in der Stadt Innsbruck mit 83 % sogar über vier Fünftel der Tagesheime und in den Bezirken Kitzbühel und Innsbruck-Land immerhin in mehr als einem Drittel.

Ganztagsbetreuung in den Kindergärten
(Förderungsrichtlinien des Landes Tirol)

| Bezirk | insgesamt absolut | Kindergärten dar. mit Ganztagsbetreuung | | insgesamt absolut | Kinder dar. in Einrichtungen mit Ganztagsbetreuung | |
|-----------------|----------------------|--|-------------|----------------------|--|-------------|
| | | abs. | % | | abs. | % |
| Innsbruck-Stadt | 58 | 48 | 82,8 | 2.933 | 2.472 | 84,3 |
| Imst | 50 | 4 | 8,0 | 1.606 | 189 | 11,8 |
| Innsbruck-Land | 90 | 33 | 36,7 | 4.379 | 1.998 | 45,6 |
| Kitzbühel | 26 | 10 | 38,5 | 1.474 | 744 | 50,5 |
| Kufstein | 47 | 12 | 25,5 | 2.680 | 973 | 36,3 |
| Landeck | 42 | 1 | 2,4 | 1.144 | 88 | 7,7 |
| Lienz | 44 | 1 | 2,3 | 1.286 | 15 | 1,2 |
| Reutte | 34 | 1 | 2,9 | 792 | 77 | 9,7 |
| Schwaz | 52 | 8 | 15,4 | 2.116 | 377 | 17,8 |
| Tirol | 443 | 118 | 26,6 | 18.410 | 6.933 | 37,7 |

Quelle: Landesstatistik Tirol, Statistik der Kinderbetreuungseinrichtungen in Tirol 2008/09

In diesen **Ganztageseinrichtungen** sind **37,7 % (2004/05: 22 %; 2007/08: 33 %) aller Kindergartenkinder untergebracht**, das bedeutet, dass für mehr als jedes dritte Kind theoretisch die Möglichkeit zur ganztägigen Betreuung mit Mittagsverpflegung im Tagesheim besteht und damit in den **vergangenen vier Jahren eine deutliche Verbesserung dieses**

Angebotes erreicht wurde. In der Praxis wird diese Quote jedoch nicht annähernd erreicht, Näheres dazu ist im folgenden Abschnitt angeführt.

2.2.6 Mittagessen im Kindergarten

● 28 % der Einrichtungen bieten Mittagstisch an

Besonders für die Eltern, die ihre Kinder ganztägig in einer Betreuungseinrichtung untergebracht haben, ist die Frage der Mittagsverpflegung von Bedeutung, in einer Reihe von Kindergärten wird deshalb **Mittagessen im Tagesheim** angeboten.

Von allen Kindergärten des Bundeslandes bieten 28 % (Vorjahr: 25 %) die Möglichkeit zur Einnahme des Mittagessens im Tagesheim, diese Einrichtungen werden von 39 % (2007/08: 35 %) aller eingeschriebenen Kinder frequentiert. **Mehr als ein Drittel aller Kinder** in den Kindergärten - vereinzelt wird auch in halbtägig geöffneten Kindertagesheimen Mittagessen angeboten - hätte also theoretisch die **Möglichkeit zum Mittagessen** in der Einrichtung. **Tatsächlich essen aber nur 13 % der Kindergartenkinder im jeweiligen Tagesheim.**

Mittagessen im Kindergarten

| Bezirk | insgesamt absolut | Kindergärten | | insgesamt absolut | Kinder darunter Mittagessen (%) angeboten genützt | |
|-----------------|----------------------|------------------------------|-------------|----------------------|---|-------------|
| | | dar. mit Mittagessen abs. | % | | | |
| Innsbruck-Stadt | 58 | 48 | 82,8 | 2.933 | 84,3 | 36,0 |
| Imst | 50 | 5 | 10,0 | 1.606 | 12,9 | 3,4 |
| Innsbruck-Land | 90 | 36 | 40,0 | 4.379 | 47,8 | 14,1 |
| Kitzbühel | 26 | 11 | 42,3 | 1.474 | 56,4 | 14,5 |
| Kufstein | 47 | 13 | 27,7 | 2.680 | 36,8 | 9,4 |
| Landeck | 42 | 1 | 2,4 | 1.144 | 7,7 | 0,8 |
| Lienz | 44 | 1 | 2,3 | 1.286 | 1,2 | 0,7 |
| Reutte | 34 | 1 | 2,9 | 792 | 9,7 | 3,4 |
| Schwaz | 52 | 10 | 19,2 | 2.116 | 22,7 | 7,3 |
| Tirol | 443 | 126 | 28,4 | 18.410 | 39,4 | 13,0 |

Quelle: Landesstatistik Tirol, Statistik der Kinderbetreuungseinrichtungen in Tirol 2008/09

In der Stadt Innsbruck wird in gut vier von fünf Kindergärten (83 %) Mittagessen angeboten, noch etwas höher (84 %) ist der Anteil der Kinder, die dieses Angebot auch nutzen könnten, wobei beachtliche 36 % aller BesucherInnen das Angebot in Anspruch nehmen. Auch in den Bezirken Kitzbühel, Innsbruck-Land, Kufstein und Schwaz ist die Mittagsverpflegung in der

Einrichtung mit Werten von 42, 40, 28 und 19 % relativ weit verbreitet, während in den anderen Tiroler Bezirken dieses Angebot noch von eher untergeordneter Bedeutung ist. Auf Grund des herausragenden Angebotes in der Landeshauptstadt liegt auch die tatsächliche Inanspruchnahme weit über den anderen Bezirkswerten, überall außerhalb Innsbrucks liegt der Anteil der Kinder mit Mittagessen im Tagesheim jeweils höchstens bei 14 Prozent.

2.2.7 Betreuung in den Ferienzeiten

● Unterschiedliche Betreuung in den Ferienzeiten – 14 % der Kindergärten während der Semesterferien, 3 % über die Sommerferien geöffnet

In den **Semesterferien** findet in 86 % aller Kindergärten keine Betreuung statt, das bedeutet, dass 14 % der Tagesheime ohne Unterbrechung geöffnet bleiben. Im Durchschnitt sind die Einrichtungen mit Ferienunterbrechung in den Semesterferien 5 (Betriebs-)Tage lang geschlossen. Deutlich niedriger ist der Anteil von Einrichtungen ohne Betriebsunterbrechung mit 6,3 % bereits in den **Osterferien**, und in den **Weihnachts-** und **Sommerferien** haben nur 3,6 bzw. 2,9 % der Institutionen keine Betriebspause.

Schließung der Kindergärten während der Ferien

| Bezirk | Geschlossene Kindergärten in % und durchschnittliche Zahl der geschlossenen Tage ¹ | | | | | | | |
|------------------|---|----------|----------------|----------|-------------|----------|--------------|-----------|
| | Weihnachtsferien | | Semesterferien | | Osterferien | | Sommerferien | |
| | Anteil | Tage | Anteil | Tage | Anteil | Tage | Anteil | Tage |
| Innsbruck-Stadt | 77,6 | 6 | 34,5 | 5 | 74,1 | 6 | 84,5 | 34 |
| Imst | 100,0 | 6 | 98,0 | 5 | 96,0 | 6 | 100,0 | 39 |
| Innsbruck-Land | 96,7 | 6 | 88,9 | 5 | 94,4 | 6 | 97,8 | 36 |
| Kitzbühel | 100,0 | 7 | 84,6 | 5 | 100,0 | 6 | 100,0 | 32 |
| Kufstein | 100,0 | 6 | 89,4 | 5 | 91,5 | 6 | 97,9 | 38 |
| Landeck | 100,0 | 6 | 100,0 | 5 | 100,0 | 6 | 100,0 | 39 |
| Lienz | 100,0 | 6 | 97,7 | 5 | 100,0 | 6 | 100,0 | 43 |
| Reutte | 100,0 | 6 | 100,0 | 5 | 100,0 | 6 | 100,0 | 41 |
| Schwaz | 100,0 | 7 | 90,4 | 5 | 96,2 | 6 | 98,1 | 39 |
| Insgesamt | 96,4 | 6 | 85,6 | 5 | 93,7 | 6 | 97,1 | 38 |

Quelle: Landesstatistik Tirol, Statistik der Kinderbetreuungseinrichtungen in Tirol 2008/09

¹ Zusätzlich zu den angeführten Tagen sind die Kindergärten im Durchschnitt an 4 Betriebstagen – zwischen 2 in der Stadt Innsbruck und 6 in den Bezirken Imst und Landeck - aus sonstigen Anlässen geschlossen.

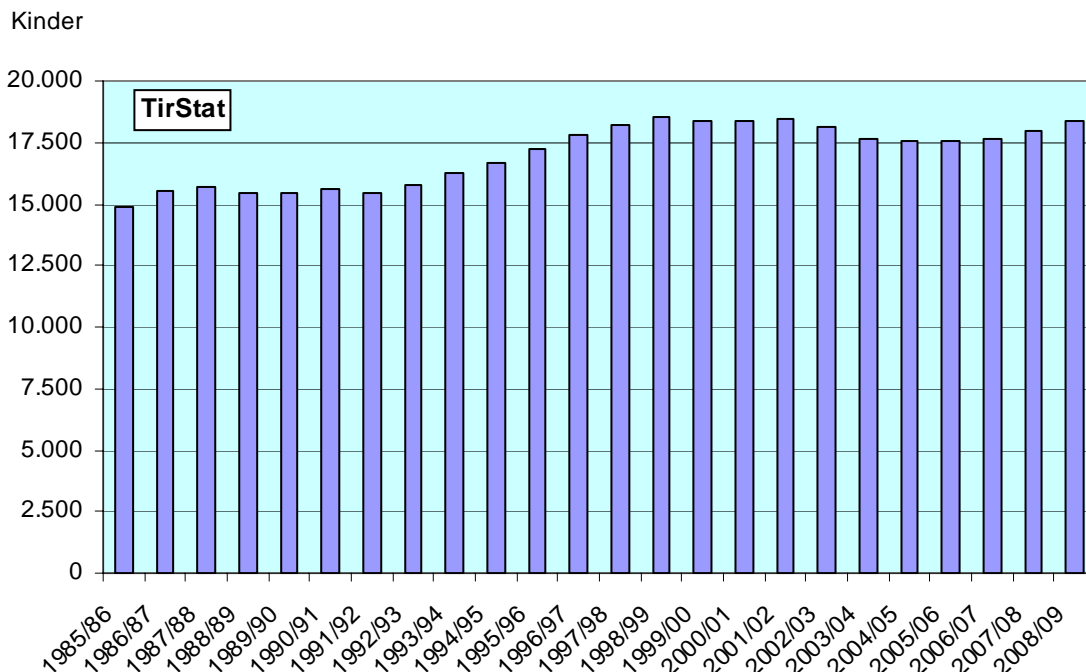
Die regionale Betrachtung bringt auffallende Unterschiede zwischen der Stadt Innsbruck und den anderen Bezirken bezüglich des Betreuungsangebotes in den Ferien zu Tage. So stehen in der Landeshauptstadt über den Sommer 16 %, während der Weihnachts- und Osterferien jeweils 22 % bzw. 26 % und in den Semesterferien gar 66 % der Kindergärten für die Kinderbetreuung zur Verfügung – das sind in allen Ferienzeiten die mit Abstand höchsten Anteile an geöffneten Einrichtungen. Das andere Extrem liefern die Bezirke Landeck und Reutte: in diesen sind die Einrichtungen in allen Ferien zu 100 % geschlossen.

● **444.000 € Landesförderung für „Projekt regionale Sommerbetreuung“ - Zusätzliches Betreuungsangebot in den Sommerferien für 2.500 Kinder von 2 bis 10 Jahren**

Im Rahmen dieses **Gemeindegrenzen und Institutionen überschreitenden Projektes**, das seit 2004 läuft, wurden im **Sommer 2008 2.500 Kinder betreut**. Dieses Angebot besteht zusätzlich zu der oben erwähnten standardmäßigen Ferienbetreuung in den Kindergärten und wurde von 93 Erhaltern/Gemeinden in 70 Projekten (Sommer 2007: 54 Projekte) umgesetzt. Vom Land Tirol wurde die regionale Sommerbetreuung 2008 mit **444.200 € an Fördermitteln** für die Personalkosten der Betreuungseinrichtungen unterstützt.

2.2.8 Kindergartenkinder nach Alter, Geschlecht, Staatsangehörigkeit und Muttersprache

Kindergartenkinder seit 1985/86



Die Tiroler Kindergärten werden im Arbeitsjahr 2008/2009 von **18.410 Kindern** frequentiert, das sind **um 447 Kindergartenkinder oder 2,5 % mehr** als im Jahr zuvor.

16.726 Kinder (90,9 %) sind in **öffentlichen** und 1.684 (9,1 %) in **privaten Kindergärten** eingeschrieben. Im öffentlichen Bereich ist die Kinderzahl um 2,6 %, in den privaten Einrichtungen um 1,6 % gestiegen.

In den einzelnen Bezirken verlief die Entwicklung der BesucherInnenzahl unterschiedlich, der einzigen Abnahme um rund 1 % in Reutte stehen Zuwächse bis 5 % in Schwaz gegenüber.

● **Zahl der jüngsten KindergartenbesucherInnen am stärksten gestiegen**

97,0 % oder 17.859 der insgesamt 18.410 KindergartenbesucherInnen waren zum Stichtag für den **Beginn der Schulpflicht** (1. September) **3 bis 5 Jahre alt**, also im eigentlichen Kindergartenalter. 246 (1,3 %) der Kinder waren bereits älter als fünf und weitere 305 (1,7 %) noch jünger als drei Jahre. Diese jüngsten Kinder haben jedoch größtenteils bis zum Erhebungsstichtag zur Kindergartenstatistik (15. Oktober) das 3. Lebensjahr vollendet, nur vereinzelt besuchen noch jüngere Kinder im Rahmen des Versuches „Alterserweiterte Gruppen“ einen Kindergarten. Im Vergleich zum letzten Jahr sind die Zahlen der **fünf- und vierjährigen Kindergartenkinder um 2,8 bzw. 0,7 %**, jene der (bis zu) **dreijährigen hingegen um 4,8 gestiegen**, womit sich die Entwicklung der vorangegangenen Jahre - verstärkte Aufnahme jüngerer Kinder - auch 2008/09 wiederum fortgesetzt hat.

Kindergartenkinder nach Alter

| Bezirk | insgesamt | Kindergartenkinder | | | | |
|------------------|---------------|--------------------------------|------------|-------------|------------------|-------------|
| | | Veränderung zu 2007/08 abs. | in % | 5 Jahre | davon Alter in % | |
| | | | | | 4 Jahre | bis 3 Jahre |
| Innsbruck-Stadt | 2.933 | 115 | 4,1 | 32,5 | 33,7 | 33,2 |
| Imst | 1.606 | 57 | 3,7 | 36,7 | 37,7 | 24,3 |
| Innsbruck-Land | 4.379 | 55 | 1,3 | 37,3 | 36,8 | 23,8 |
| Kitzbühel | 1.474 | 60 | 4,2 | 38,6 | 37,5 | 21,5 |
| Kufstein | 2.680 | 19 | 0,7 | 39,0 | 37,3 | 22,6 |
| Landeck | 1.144 | 10 | 0,9 | 39,2 | 36,8 | 23,3 |
| Lienz | 1.286 | 31 | 2,5 | 39,3 | 39,3 | 20,1 |
| Reutte | 792 | - 7 | - 0,9 | 34,5 | 35,1 | 29,4 |
| Schwaz | 2.116 | 107 | 5,3 | 38,2 | 37,6 | 23,5 |
| Insgesamt | 18.410 | 447 | 2,5 | 37,1 | 36,7 | 24,9 |

Quelle: Landesstatistik Tirol, Statistik der Kinderbetreuungseinrichtungen in Tirol 2008/09

● **AusländerInnenanteil: 10 Prozent – 17 Prozent haben eine fremde Muttersprache**

Die Erhebung über die Staatsbürgerschaft nach einzelnen Staaten weist **16.630 oder 90,3 % der Kinder als österreichische StaatsbürgerInnen** und **1.780 oder 9,7 % als Angehörige anderer Staaten** aus. Gegenüber 2007/2008 ist der Anteil der österreichischen KindergartenbesucherInnen so wie im Vorjahr um 0,4 Prozentpunkte gestiegen, jener der ausländischen im selben Ausmaß gesunken. Der AusländerInnenanteil in den Kindergärten entspricht im Landesdurchschnitt etwa jenem der gleichaltrigen Wohnbevölkerung (9,1 % bei den bis Fünfjährigen im Jahr 2007) und ist in den vergangenen drei Jahren in Summe um 1,4 Prozentpunkte zurückgegangen.

Deutlich höher als der Anteil der ausländischen KindergartenbesucherInnen ist jener von Kindern, die nicht deutsch als ihre Muttersprache verwenden, dieser liegt derzeit im Landesdurchschnitt bei 17 %. In der Landeshauptstadt erreicht der Kinderanteil mit fremder Muttersprache mit 32 % weit mehr als die doppelte Höhe des AusländerInnenanteils (13 %) .

Kindergartenkinder nach Staatsangehörigkeit und Muttersprache

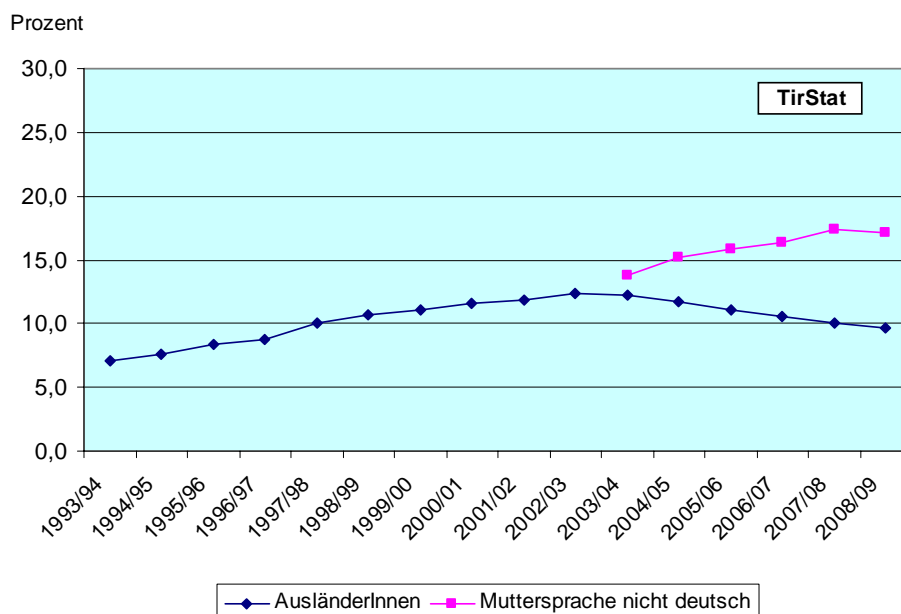
| Bezirk | insgesamt | Kindergartenkinder | | | | | | | |
|-----------------|---------------|---------------------|-------------|--------------|------------|---------------|-------------|---------------|-------------|
| | | Staatsangehörigkeit | | | | Muttersprache | | | |
| | | Österreich | | Ausland | | deutsch | | nicht deutsch | |
| | abs. | in % | abs. | in % | abs. | in % | abs. | in % | |
| Innsbruck-Stadt | 2.933 | 2.541 | 86,6 | 392 | 13,4 | 1.982 | 67,6 | 951 | 32,4 |
| Imst | 1.606 | 1.474 | 91,8 | 132 | 8,2 | 1.427 | 88,9 | 179 | 11,1 |
| Innsbruck-Land | 4.379 | 4.004 | 91,4 | 375 | 8,6 | 3.685 | 84,2 | 694 | 15,8 |
| Kitzbühel | 1.474 | 1.333 | 90,4 | 141 | 9,6 | 1.333 | 90,4 | 141 | 9,6 |
| Kufstein | 2.680 | 2.393 | 89,3 | 287 | 10,7 | 2.160 | 80,6 | 520 | 19,4 |
| Landeck | 1.144 | 1.051 | 91,9 | 93 | 8,1 | 1.007 | 88,0 | 137 | 12,0 |
| Lienz | 1.286 | 1.256 | 97,7 | 30 | 2,3 | 1.247 | 97,0 | 39 | 3,0 |
| Reutte | 792 | 665 | 84,0 | 127 | 16,0 | 635 | 80,2 | 157 | 19,8 |
| Schwaz | 2.116 | 1.913 | 90,4 | 203 | 9,6 | 1.779 | 84,1 | 337 | 15,9 |
| Tirol | 18.410 | 16.630 | 90,3 | 1.780 | 9,7 | 15.255 | 82,9 | 3.155 | 17,1 |

Quelle: Landesstatistik Tirol, Statistik der Kinderbetreuungseinrichtungen in Tirol 2008/09

Eine Aufgliederung der Kinder nach **Geschlecht und Staatsangehörigkeit sowie Muttersprache** bringt wohl auf Bezirksebene starke Abweichungen vom Landesdurchschnitt, und zwar sowohl nach unten als auch nach oben, diese sind aber primär in den geringen Absolutzahlen begründet. Landesweit liegt der Mädchenanteil im Berichtsjahr bei den ausländischen Kindern aus den verschiedenen Ländern um 2,2 Prozentpunkte unter jenem von österreichischen Kindern. Das gleiche Bild bringt auch die Unterscheidung nach der

Muttersprache, hier liegt der Anteil von Mädchen mit fremder um 1,9 Prozentpunkte unter jenem der Mädchen mit deutscher Muttersprache.

Entwicklung des AusländerInnenanteils und des Anteils von Kindern mit nicht deutscher Muttersprache in den Kindergärten



Mädchenanteil in den Kindergärten nach Staatsangehörigkeit und Muttersprache

| Bezirk | Anteil der Mädchen an den Kindergartenkindern (in %) | | | | | | Muttersprache | |
|-----------------|--|---------------------|-------------|-------------|------------------------|-----------------|---------------|---------------|
| | insgesamt | Staatsangehörigkeit | | | | | deutsch | nicht deutsch |
| | | Österreich | Ausland | Türkei | jugoslaw. Nachfolgest. | übriges Ausland | | |
| Innsbruck-Stadt | 49,3 | 49,6 | 46,9 | 45,0 | 45,0 | 50,0 | 51,0 | 45,6 |
| Imst | 47,3 | 47,1 | 49,2 | 50,0 | 45,2 | 51,1 | 47,5 | 45,3 |
| Innsbruck-Land | 48,6 | 48,7 | 47,2 | 50,0 | 46,5 | 45,5 | 48,4 | 49,4 |
| Kitzbühel | 50,6 | 50,6 | 50,4 | 64,3 | 43,6 | 48,6 | 50,4 | 52,5 |
| Kufstein | 50,0 | 50,0 | 50,5 | 49,5 | 48,2 | 53,8 | 50,4 | 48,7 |
| Landeck | 51,5 | 51,7 | 49,5 | 46,8 | 33,3 | 72,7 | 51,3 | 52,6 |
| Lienz | 50,9 | 51,0 | 46,7 | - | 33,3 | 58,8 | 51,0 | 46,2 |
| Reutte | 47,5 | 48,0 | 44,9 | 47,6 | 45,9 | 43,5 | 46,6 | 51,0 |
| Schwaz | 48,6 | 49,5 | 40,9 | 46,4 | 25,8 | 58,6 | 49,5 | 44,2 |
| Tirol | 49,2 | 49,5 | 47,3 | 48,7 | 41,8 | 50,4 | 49,6 | 47,7 |

Quelle: Landesstatistik Tirol, Statistik der Kinderbetreuungseinrichtungen in Tirol 2008/09

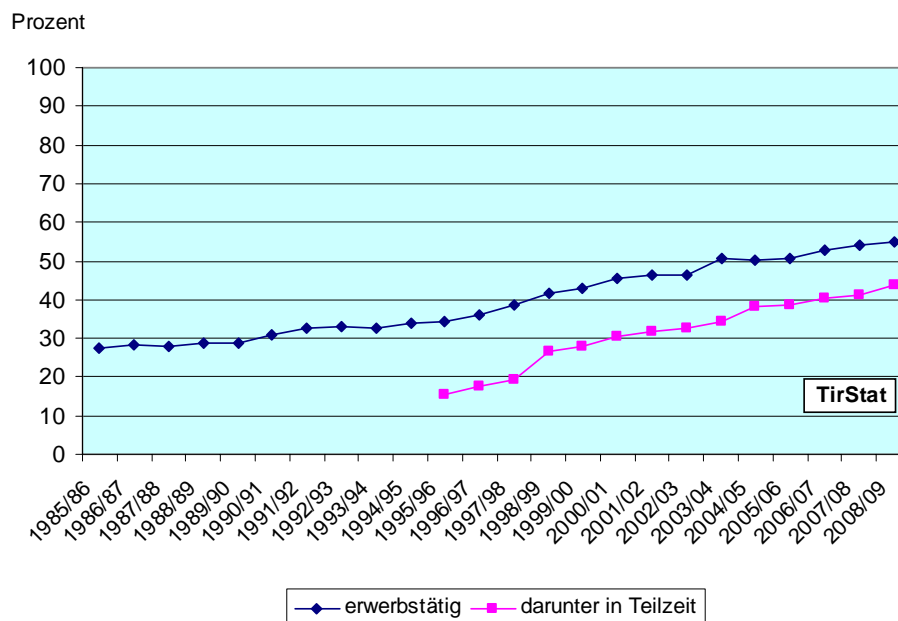
2.2.9 Erwerbstätigkeit der Mütter; allein erziehende Eltern

● 56 % der Mütter von Kindergartenkindern sind erwerbstätig, mehr als drei Viertel von ihnen in Teilzeitstellen

Im Rahmen der außerfamiliären Kinderbetreuung interessieren naturgemäß auch Fragen hinsichtlich der **Erwerbstätigkeit der Mütter** und der immer bedeutender werdenden Familienform der **allein erziehenden Mütter und Väter**.

Die Erwerbsbeteiligung der Mütter aller eingeschriebenen Kinder in den Kindergärten beträgt 55,8 % (2007/08: 53,9 %), mehr als drei Viertel (78,4 %) dieser erwerbstätigen Mütter üben den Beruf in Teilzeitbeschäftigung aus. Diese Quoten unterliegen allerdings einer gewissen Unschärfe, weil im Rahmen der Kindertagesheimstatistik die Merkmale für jedes einzelne Kind getrennt erhoben werden. Einerseits können Geschwister gleichzeitig die Betreuungseinrichtungen besuchen und führen so zur Mehrfacherfassung ihrer Mutter, andererseits enthält die Gesamtzahl der Kinder auch solche ohne Mutter im Familienverband (allein erziehende Väter, 77 Kinder) sowie Kinder ohne Eltern, die beispielsweise bei den Großeltern leben.

Anteil der Kinder mit erwerbstätigen Müttern in den Kindergärten seit 1985/86



Alljährlich sind im Bezirk Kitzbühel (64 %) und in der Stadt Innsbruck (60 %) die höchsten Müttererwerbsquoten festzustellen, genauso „traditionell“ liegt in Landeck (45 %) und Lienz (49 %) die Erwerbstätigkeit der Mütter am deutlichsten unter dem Landesdurchschnitt. Etwas schwächer variiert hingegen der Anteil der Teilzeitbeschäftigten an den erwerbstätigen Müttern: mit der Ausnahme von Innsbruck-Land (84 %) und Reutte (82 %) sind in allen

Bezirken zwischen 70 % (Innsbruck-Stadt) und 80 % (Kitzbüchel) der berufstätigen Mütter in einer Teilzeitstellung.

Hinsichtlich des Anteiles allein erziehender Mütter und Väter heben sich die Landeshauptstadt, Osttirol und Imst von den anderen Bezirken ab: in Innsbruck und im Bezirk Lienz wächst etwa jedes achte (13 % bzw. 12 %), in Imst jedes 10. Kind, das einen Kindergarten besucht, mit nur einem Elternteil auf, in den anderen Bezirken liegen diese Werte um 8 %.

Die längerfristige Entwicklung der Erwerbstätigkeit der Mütter von KindergartenbesucherInnen zeigt einen recht kontinuierlichen Verlauf: Sie ist seit Mitte der achtziger Jahre, also im Verlauf von etwa zwei Jahrzehnten, von knapp unter 30 % auf derzeit fast 56 % gestiegen. Noch stärker gestiegen ist im vergangenen Jahrzehnt der Anteil der teilzeitbeschäftigten Mütter: War vor zehn Jahren rund die Hälfte der erwerbstätigen Mütter in Teilzeit berufstätig, so trifft dies mittlerweile auf mehr als drei Viertel zu.

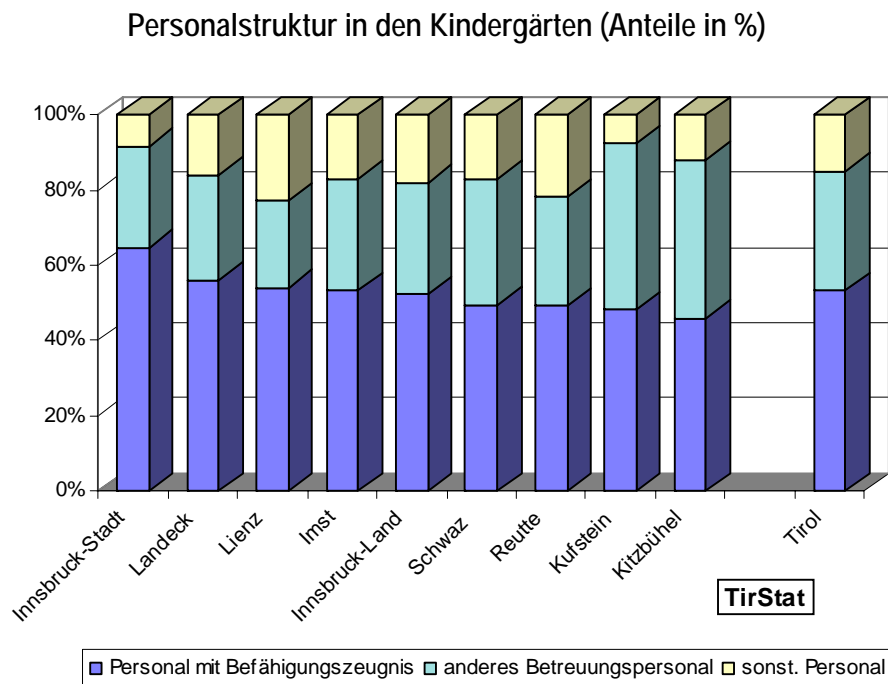
Kindergartenkinder nach Berufstätigkeit der Mutter und Kinder von Alleinerziehenden

| Bezirk | Kinder insgesamt | Erwerbstätigkeit der Mütter (in %) | | | Alleinerziehende (in % v. Sp. 1) |
|------------------|------------------|------------------------------------|----------------------------|----------------------------|----------------------------------|
| | | zusammen (% v. Sp. 1) | dav. Vollzeit (% v. Sp. 2) | dav. Teilzeit (% v. Sp. 2) | |
| Innsbruck-Stadt | 2.933 | 59,7 | 29,6 | 70,4 | 12,7 |
| Imst | 1.606 | 51,1 | 21,9 | 78,1 | 10,0 |
| Innsbruck-Land | 4.379 | 58,6 | 15,9 | 84,1 | 8,4 |
| Kitzbüchel | 1.474 | 63,8 | 19,8 | 80,2 | 8,3 |
| Kufstein | 2.680 | 54,3 | 21,0 | 79,0 | 8,2 |
| Landeck | 1.144 | 44,9 | 24,3 | 75,7 | 8,0 |
| Lienz | 1.286 | 48,9 | 25,0 | 75,0 | 11,8 |
| Reutte | 792 | 53,5 | 18,4 | 81,6 | 8,0 |
| Schwaz | 2.116 | 55,6 | 22,4 | 77,6 | 8,4 |
| Insgesamt | 18.410 | 55,8 | 21,6 | 78,4 | 9,4 |

Quelle: Landesstatistik Tirol, Statistik der Kinderbetreuungseinrichtungen in Tirol 2008/09

2.2.10 Personal in den Kindergärten

Im Arbeitsjahr 2008/2009 sind in den 443 Kindergärten **insgesamt 2.150 Personen beschäftigt**. Nach der Verwendung sind 1.832 Personen (darunter 685 HelferInnen) mit der Kinderbetreuung und 318 Personen als Haus- oder Küchenpersonal beschäftigt. Hinsichtlich der Ausbildung gliedert sich der Kreis des betreuenden Personals (inklusive LeiterInnen) in **1.143 KindergärtnerInnen¹ mit spezifischem Befähigungszeugnis**, weiters in 18 Personen mit anderer pädagogischer, 127 mit sonstiger einschlägiger Ausbildung und 544 (HelferInnen) ohne einschlägige Ausbildung.



An dieser Stelle wiederum ein kurzer Blick auf die **Männer in der Kinderbetreuung**: im laufenden Arbeitsjahr sind in den Kindergärten Tirols von der **Verwendung** her **fünf Männer als Kindergärtner** – alle als „unterstützendes Fachpersonal“, darunter einer auch als Leiter des Tagesheimes und einer von ihnen mit Ausbildung zum Kindergärtner - und **fünf Helfer** beschäftigt. Alle anderen Personen, die im Kinderdienst eingesetzt werden, sind Frauen.

Etwa zwei Fünftel der (ausgebildeten) Tiroler KindergärtnerInnen in den Kindergärten (39 %) gehören der Altersgruppe zwischen 25 und 39 Jahren an, die Hälfte (50 %) ist älter als 39 und 11 % sind jünger als 25 Jahre. Im Landesdurchschnitt entfallen rechnerisch **16,1 Kinder auf eine Person mit Befähigungszeugnis** (2007/08: 15,9).

¹ Ausbildung als KindergärtnerIn, SonderkindergärtnerIn, HorterzieherIn, SonderhorterzieherIn, FrüherzieherIn

Personalstruktur in den Kindergärten

| Bezirk | Personal insgesamt | abs. | Personal mit Befähigungszeugnis | | | and. Betreuungspersonal | | sonst. Personal | | |
|-----------------|--------------------|--------------|---------------------------------|-----------------------|-------------|-------------------------|------------|-----------------|------------|-------------|
| | | | in % | davon nach Alter in % | | | abs. | in % | abs. | in % |
| | | | | bis 39 J. | 40 – 49 J. | 50 u. älter | | | | |
| Innsbruck-Stadt | 341 | 221 | 64,8 | 44,3 | 30,3 | 25,3 | 92 | 27,0 | 28 | 8,2 |
| Imst | 182 | 97 | 53,3 | 52,6 | 29,9 | 17,5 | 54 | 29,7 | 31 | 17,0 |
| Innsbruck-Land | 506 | 264 | 52,2 | 48,5 | 25,8 | 25,8 | 151 | 29,8 | 91 | 18,0 |
| Kitzbühel | 159 | 73 | 45,9 | 56,2 | 26,0 | 17,8 | 67 | 42,1 | 19 | 11,9 |
| Kufstein | 290 | 140 | 48,3 | 54,3 | 26,4 | 19,3 | 128 | 44,1 | 22 | 7,6 |
| Landeck | 132 | 74 | 56,1 | 48,6 | 39,2 | 12,2 | 37 | 28,0 | 21 | 15,9 |
| Lienz | 163 | 88 | 54,0 | 47,7 | 30,7 | 21,6 | 38 | 23,3 | 37 | 22,7 |
| Reutte | 110 | 54 | 49,1 | 64,8 | 24,0 | 11,1 | 32 | 29,1 | 24 | 21,8 |
| Schwaz | 267 | 132 | 49,4 | 50,0 | 28,0 | 22,0 | 90 | 33,7 | 45 | 16,9 |
| Tirol | 2.150 | 1.143 | 53,2 | 50,1 | 28,5 | 21,3 | 689 | 32,0 | 318 | 14,8 |

Quelle: Landesstatistik Tirol, Statistik der Kinderbetreuungseinrichtungen in Tirol 2008/09

2.2.11 Relation Kinder zu Betreuungspersonal (Vollzeitäquivalente)

● Jede Betreuungsperson arbeitet im Durchschnitt mit 10 Kindern

Kindergartenkinder je Betreuungsperson

| Bezirk | Betreuungspersonen ¹ | Kinder ² | |
|------------------|---------------------------------|---------------------|---------------------|
| | | insgesamt | je Betreuungsperson |
| Innsbruck-Stadt | 249 | 2.013 | 8,1 |
| Imst | 108 | 1.256 | 11,6 |
| Innsbruck-Land | 289 | 3.229 | 11,2 |
| Kitzbühel | 94 | 880 | 9,4 |
| Kufstein | 165 | 1.774 | 10,7 |
| Landeck | 75 | 968 | 12,9 |
| Lienz | 83 | 815 | 9,9 |
| Reutte | 62 | 629 | 10,2 |
| Schwaz | 154 | 1.624 | 10,5 |
| Insgesamt | 1.278 | 13.186 | 10,3 |

Quelle: Landesstatistik Tirol, Statistik der Kinderbetreuungseinrichtungen in Tirol 2008/09

¹ umgerechnet in Vollzeitäquivalente; zum Betreuungspersonal zählen alle Personen die in der Kinderbetreuung eingesetzt werden inklusive freigestellte LeiterInnen

² umgerechnet in Vollzeitäquivalente

Mit entscheidend für die **Qualität der Kinderbetreuung** ist die Relation zwischen der Zahl der Kinder und jener des eingesetzten Betreuungspersonals. Um die Aussagekraft dieses Indikators zu steigern, wurde die Kinderzahl auf Grund der Anwesenheitsdauer und jene der Betreuungskräfte, das sind alle Personen, die direkt mit der Kinderbetreuung befasst sind, also auch die HelferInnen, nach dem Beschäftigungsausmaß in **Vollzeitäquivalente** umgerechnet (**Hinweis: diese Methode wurde jedoch nicht für die Bezirkstabellen im Anhang angewendet, dort sind sowohl für die Kinder als auch für die ausgebildeten KindergärtnerInnen die realen Werte dargestellt**).

Für das Bundesland wird auf diese Weise eine Zahl von 13.186 KindergartenbesucherInnen ermittelt, die von 1.278 Personen betreut werden. Eine Betreuungskraft hat im Landesdurchschnitt rein rechnerisch mit 10,3 (Vorjahr: 10,6) Kindern zu arbeiten. Für die Stadt Innsbruck sowie den Bezirk Kitzbühel errechnet sich das günstigste Verhältnis mit 8,1 bzw. 9,4 Kindern pro Betreuungsperson, während für Landeck (12,9) und Imst (11,6) die höchsten Kinderzahlen je Betreuungsperson festzustellen sind.

2.3 Kinderkrippen

2.3.1 Bestand, regionale Versorgung, Kinder aus anderen Gemeinden; Integration

Für die institutionelle Betreuung für Kinder bis (in der Regel) zum Kindergartenalter stehen in Tirol im Jahr 2008/2009 **164 Kinderkrippen, um 19 mehr als 2007/08**, zur Verfügung – 12 Krippen und 6 institutionelle Kindergruppen wurden neu eröffnet, je 2 Kinderkrippen wurden nach einer Schließperiode wieder eröffnet bzw. sind aus einer Kindergruppe entstanden, 3 Kindergruppen wurden stillgelegt bzw. geschlossen.

68 dieser Einrichtungen sind Kinderkrippen im herkömmlichen Sinn, 96 sind als Kindergruppen klassifizierte Einrichtungen, die jedoch die Kriterien der institutionellen Kinderbetreuungseinrichtungen erfüllen (2007/08: 52 Kinderkrippen, 93 institutionelle Kindergruppen). In der Stadt Innsbruck und in Zams hat je eine dieser Krabbelstuben die Funktion einer **Übungskinderkrippe**.

In der Landeshauptstadt wird eine weitere (Vereins-)Krippe in der Form eines **integrativen Tagesheimes** geführt, in dem vier Kinder mit körperlicher und/oder geistiger Beeinträchtigung betreut und gefördert werden – insgesamt finden in den Kinderkrippen heuer 20 nach dem Bundes-Behindertengesetz behinderte Kinder Betreuung.

Versorgung der politischen Bezirke mit Kinderkrippen; Besuch aus anderen Gemeinden

| Bezirk | Zahl der Gemeinden | Zahl der Kinderkrippen | Gemeinden mit Kinderkrippen | | Bevölkerung in Gemeinden ohne Kinderkrippen in % | Kinder in Kinderkrippen | | |
|------------------|--------------------|------------------------|-----------------------------|-------------|--|-------------------------|---------------------------------|-------------|
| | | | abs. | in % | | insges. | dar. aus anderen Gemeinden abs. | in % |
| Innsbruck-Stadt | 1 | 42 | 1 | 100,0 | - | 763 | 108 | 14,2 |
| Imst | 24 | 10 | 8 | 33,3 | 46,4 | 273 | 54 | 19,8 |
| Innsbruck-Land | 65 | 30 | 23 | 35,4 | 35,4 | 683 | 158 | 23,1 |
| Kitzbühel | 20 | 15 | 11 | 55,0 | 19,0 | 310 | 38 | 12,3 |
| Kufstein | 30 | 28 | 17 | 56,7 | 21,8 | 669 | 121 | 18,1 |
| Landeck | 30 | 8 | 7 | 23,3 | 55,8 | 153 | 25 | 16,3 |
| Lienz | 33 | 5 | 4 | 12,1 | 55,7 | 75 | 28 | 37,3 |
| Reutte | 37 | 7 | 3 | 8,1 | 71,0 | 93 | 42 | 45,2 |
| Schwaz | 39 | 19 | 14 | 35,9 | 37,7 | 427 | 80 | 18,7 |
| Insgesamt | 279 | 164 | 88 | 31,5 | 31,6 | 3.446 | 654 | 19,0 |

Quelle: Landesstatistik Tirol, Statistik der Kinderbetreuungseinrichtungen in Tirol 2008/09

● **Kinderkrippen sind meist in „zentralen Orten“ eingerichtet - hohe „Pendelfrequenz“**

44 % der Kinderkrippen sind in den Innsbrucker Bezirken eingerichtet, die anderen 56 % verteilen sich auf die übrigen Bezirke - vorwiegend auf Kitzbühel, Kufstein und Schwaz. Da Kinderkrippen überwiegend in Bezirkshauptorten und anderen (einwohnerstarken) regionalen Zentren zur Verfügung stehen, sind derzeit 32 % der Tiroler Gemeinden, in denen aber 68 % der Tiroler Bevölkerung direkt wohnen, mit derartigen Betreuungseinrichtungen ausgestattet. Das Einzugsgebiet erstreckt sich jedoch wegen der Zentralität des Großteiles dieser Gemeinden auf einen wesentlich größeren Personenkreis, sodass etwa jedes fünfte Kind (19 %) außerhalb der Wohngemeinde betreut wird, also bereits im jüngsten Alter zu den „PendlerInnen“ zu zählen ist.

Vier der derzeit 100 Tiroler Gemeinden mit weniger als 1.000 Einwohnern, nämlich Mils b. Imst, Lans, Häselgehr und Gerlos, sind mit Kinderkrippen ausgestattet. Vier von zehn Gemeinden (39 %) mit Bevölkerungszahlen zwischen 1.000 und 5.000 haben eine Krabbelstube auf eigenem Gebiet, in den größten Tiroler Gemeinden (ab 5.000 Einwohner) kann die Bevölkerung durch die Neuversorgung von Absam und Axams erstmals überall die Dienste einer Kinderkrippe im eigenen Wohnort in Anspruch nehmen.

Versorgung der Gemeinden mit Kinderkrippen nach Größenklassen

| Wohnbevölkerung 31. 12. 2007 (Größenklassen) | Zahl der Gemeinden | davon mit Kinderkrippen | |
|---|--------------------|-------------------------|-------------|
| | | absolut | in % |
| unter 500 | 36 | - | - |
| 500 bis unter 1.000 | 64 | 4 | 6,3 |
| 1.000 bis unter 2.000 | 88 | 18 | 20,5 |
| 2.000 bis unter 5.000 | 68 | 43 | 63,2 |
| 5.000 bis unter 10.000 | 16 | 16 | 100,0 |
| 10.000 und mehr | 7 | 7 | 100,0 |
| Insgesamt | 279 | 88 | 31,5 |

Quelle: Landesstatistik Tirol, Statistik der Kinderbetreuungseinrichtungen in Tirol 2008/09

2.3.2 Erhalter, Gruppen, medizinische und soziale Betreuung

87 % der Tiroler Kinderkrippen werden von **privaten Organisationen**, **13 %** von der **öffentlichen Hand** erhalten. Im öffentlichen Bereich entfallen auf Gemeinden 19 Krippen, zwei auf den Bund (Übungskinderkrippen) und eine auf das Land (TILAK - Tiroler Landeskrankenanstalten Gesellschaft). Im privaten Sektor betreibt die römisch-katholische

Kirche 10 Krabbelstuben, in 129 Fällen treten Vereine bzw. gemeinnützige Institutionen als Erhalter auf. Zwei Kinderkrippen werden von Betrieben und eine von einer Stiftung geführt.

In den **164 Kinderkrippen** sind im laufenden Arbeitsjahr insgesamt **196 Gruppen** eingerichtet. Überwiegend (86 %) wird nur eine Gruppe pro Tagesheim geführt, jede neunte Krippe (11 %) hat noch eine zweite Gruppe eingerichtet und in je zwei Krabbelstuben finden sich drei oder vier, in einer sogar fünf Gruppen. In einer Gruppe wird im Landesdurchschnitt mit 17 bis 18 Kindern gearbeitet, in den einzelnen Bezirken entfallen zwischen 13 (Reutte) und 22 Kinder (Kufstein) auf eine Gruppe.

Durch **regelmäßige ärztliche Betreuung** bzw. Reihenuntersuchungen stehen im Berichtsjahr die Kinder in vier Kinderkrippen (2 %) unter medizinischer Kontrolle, lediglich in einer werden fachärztliche Sehtests und Hörtests durchgeführt. Weiters erfolgt logopädische Betreuung in 4 Krippen, für die Kinder in 14 Krabbelstuben (9 %) stehen ambulante SonderkindergärtnerInnen zur Verfügung – ärztliche und soziale Betreuung ist derzeit also in allen Regionen nur sporadisch vorgesehen.

Medizinische und soziale Betreuung der Kinderkrippen

| Bezirk | Regelmäßige Betreuung durch ... (in %) | | | | |
|------------------|--|------------|------------|---------------------------|-----------------------------------|
| | Arzt, Ärztin | Sehtest | Hörtest | LogopädIn, TherapeutIn | ambul. Sonder- kindergärtnerIn |
| Innsbruck-Stadt | - | - | - | - | 16,7 |
| Imst | - | - | - | 10,0 | - |
| Innsbruck-Land | - | - | - | 3,3 | 10,0 |
| Kitzbühel | - | - | - | - | 6,7 |
| Kufstein | 3,6 | - | - | 3,6 | 10,7 |
| Landeck | - | - | - | - | - |
| Lienz | - | - | - | - | - |
| Reutte | 14,3 | 14,3 | 14,3 | 14,3 | - |
| Schwaz | 10,5 | - | - | - | - |
| Insgesamt | 2,4 | 0,6 | 0,6 | 2,4 | 8,5 |

Quelle: Landesstatistik Tirol, Statistik der Kinderbetreuungseinrichtungen in Tirol 2008/09

2.3.3 Öffnungszeiten

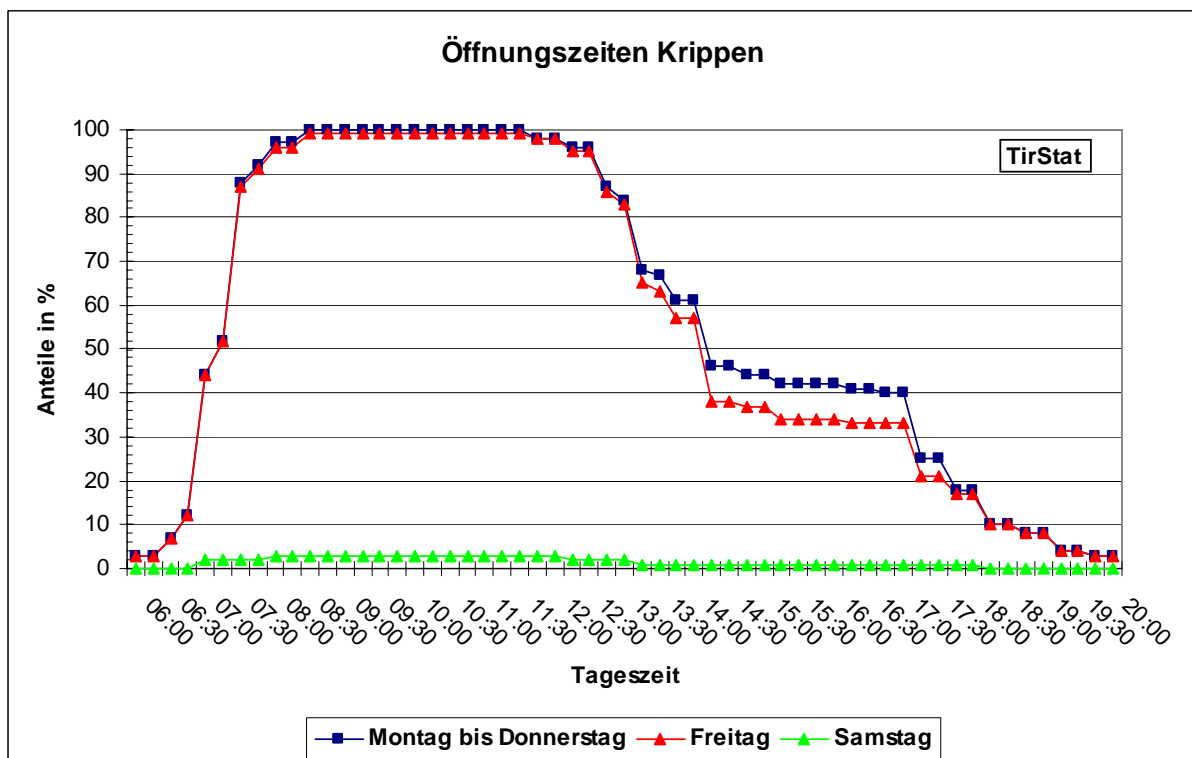
● Jede zweite Kinderkrippe ist um 7.15 Uhr schon geöffnet

Die ersten fünf Krippen – alle sind Einrichtungen des Osttiroler Kinderbetreuungsentrums in Lienz (2), Matrei i. O., Nußdorf-Debant und Sillian - öffnen bereits um sechs Uhr, jede zweite Krippe (52 %) ist um 7.15 Uhr in Betrieb, eine halbe Stunde später sind 92 % der

Einrichtungen geöffnet. Der Vollbetrieb ist ab 8.30 Uhr erreicht und dauert bis 11.30 Uhr an. Danach beginnen der Reihe nach einzelne Kinderkrippen zu schließen, sodass bis 12.30 Uhr 4 % und eine Stunde später etwa ein Drittel (33 %) den Tagesbetrieb beendet haben. Im Anschluss daran nimmt der Anteil geöffneter Einrichtungen kontinuierlich ab, bis die letzten fünf Krippen um 20 Uhr ihre Pforten schließen – es sind dies die selben, die bereits um 6 Uhr in Betrieb gehen. Dieser Verlauf ist von **Montag bis Freitag mit nur geringen Abweichungen** beinahe identisch. Am **Samstag** sind fünf (3 %) der 164 Krabbelstuben geöffnet, drei von ihnen beginnen um 7 Uhr, zwei um 8 Uhr. In einer Krippe werden die Kinder am Samstag bis 18 Uhr betreut, die anderen vier schließen zwischen 12 und 13 Uhr.

Die folgende Abbildung zeigt wiederum die Tagesprofile der Öffnungszeiten in der Untergliederung nach Wochentagen. Auch für die Kinderkrippen werden Montag bis Donnerstag als ein (Mittel)Wert dargestellt, Freitag und Samstag jedoch getrennt. Im Viertelstunden-Intervall wird der Anteil der zum betreffenden Zeitpunkt geöffneten Einrichtungen ausgewiesen.

Verlauf der Öffnungszeiten in den Kinderkrippen



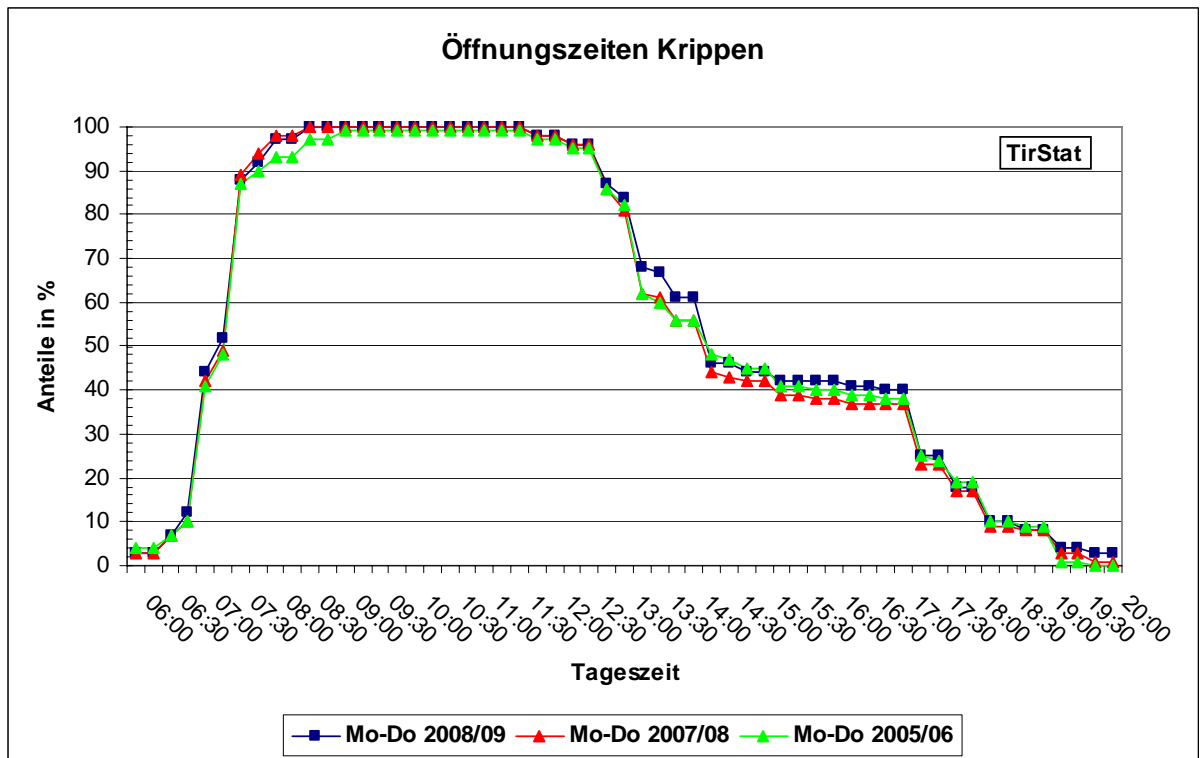
Speziell für erwerbstätige Mütter sind die **Öffnungszeiten der Einrichtungen am Morgen und am Abend** von besonderer Bedeutung, die Betreuungssituation in diesen Stunden – auch die Ausweitung des Angebotes seit 2005/06, besonders in den Nachmittagsstunden - zeigen Aufstellung und Grafik auf der nächsten Seite.

Öffnungs- und Schließzeiten in den Kinderkrippen nach Wochentagen seit 2005/06

| Jahr/Wochentag | ... % der Einrichtungen | | | | | | | |
|----------------------------|-------------------------|------|------|------------------------|-------|-------|-------|-------|
| | öffnen vor ... Uhr | | | schließen nach ... Uhr | | | | |
| | 7:00 | 7:30 | 8:00 | 16:30 | 17:00 | 17:30 | 18:00 | 18:30 |
| 2008/09 | | | | | | | | |
| Montag - Donnerstag | 12 | 52 | 92 | 40 | 25 | 18 | 10 | 8 |
| Freitag | 12 | 52 | 91 | 33 | 21 | 17 | 10 | 8 |
| Samstag | - | 2 | 2 | 1 | 1 | 1 | - | - |
| Montag - Donnerstag | | | | | | | | |
| 2005/06 | 10 | 48 | 90 | 38 | 25 | 19 | 10 | 9 |
| 2006/07 | 12 | 49 | 91 | 38 | 24 | 17 | 9 | 8 |
| 2007/08 | 10 | 49 | 94 | 37 | 23 | 17 | 9 | 8 |
| 2008/09 | 12 | 52 | 92 | 40 | 25 | 18 | 10 | 8 |

Quelle: Landesstatistik Tirol, Statistik der Kinderbetreuungseinrichtungen in Tirol 2008/09

Verlauf der Öffnungszeiten in den Kinderkrippen seit 2005/06 (Montag bis Donnerstag)



2.3.4 Ganztagsbetreuung, Nachmittagsbetreuung (Kindertagesheimstatistik)

- **18 % der Kinder sind ganztägig in der Krabbelstube**

In der nächsten Tabelle ist die **Aufenthaltsdauer der Kinder** – Grundlage für die Einteilung in diesem Abschnitt sind die Eintragungen auf dem Gruppenblatt des Erhebungsbogens zur Kindertagesheimstatistik 2008/09 - nach Bezirken dargestellt.

Kinder in den Kinderkrippen nach Aufenthaltsdauer

| Bezirk | Kinder in den Kinderkrippen | Zeitraum des Aufenthaltes (in %) | | |
|------------------|-----------------------------|----------------------------------|----------------|-----------------|
| | | ganztägig | nur vormittags | nur nachmittags |
| Innsbruck-Stadt | 763 | 28,3 | 67,1 | 4,6 |
| Imst | 273 | 9,5 | 85,3 | 5,1 |
| Innsbruck-Land | 683 | 12,9 | 83,9 | 3,2 |
| Kitzbühel | 310 | 16,1 | 79,4 | 4,5 |
| Kufstein | 669 | 17,3 | 79,1 | 3,6 |
| Landeck | 153 | 14,4 | 77,8 | 7,8 |
| Lienz | 75 | 26,7 | 61,3 | 12,0 |
| Reutte | 93 | 24,7 | 65,6 | 9,7 |
| Schwaz | 427 | 12,2 | 83,4 | 4,4 |
| Insgesamt | 3.446 | 17,8 | 77,6 | 4,6 |

Quelle: Landesstatistik Tirol, Statistik der Kinderbetreuungseinrichtungen in Tirol 2008/09

Landesweit wird etwas weniger als ein Fünftel der Kinder (18 %) ganztägig betreut, 78 % besuchen das entsprechende Tagesheim nur am Vormittag und ein vergleichsweise geringer Prozentsatz der Kinder (4,6 %) wird ausschließlich am Nachmittag betreut. Innerhalb der einzelnen Bezirke weichen diese Betreuungsquoten erheblich voneinander ab, überall erreicht aber die (ausschließliche) Vormittagsbetreuung ein deutliches Übergewicht.

Wie sieht nun das **Betreuungsangebot am Nachmittag und in den Abendstunden** in den Kinderkrippen aus? Die exakte Erfassung der täglichen Betriebszeiten im Rahmen der Kindertagesheimstatistik ermöglicht die Darstellung des vorhandenen Betreuungsangebotes im zeitlichen Ablauf, gesplittet nach Wochentagen. Dabei wird **mit 13 Uhr eine fiktive Grenze** für den Beginn der Nachmittagsbetreuung gezogen, auch die Entwicklung seit 2005/06 wird aufgezeigt.

Kinderkrippen nach Nachmittags- und Abendöffnungszeit und Wochentagen seit 2005/06

| Jahr/Wochentag | ... % der Einrichtungen haben um ... Uhr geöffnet | | | | | | |
|----------------------------|---|-------|-------|-------|-------|-------|-------|
| | 13:00 | 14:00 | 15:00 | 16:00 | 17:00 | 18:00 | 19:00 |
| 2008/09 | | | | | | | |
| Montag - Donnerstag | 84 | 61 | 44 | 42 | 40 | 18 | 8 |
| Freitag | 83 | 57 | 37 | 34 | 33 | 17 | 8 |
| Montag - Donnerstag | | | | | | | |
| 2005/06 | 82 | 56 | 45 | 40 | 38 | 19 | 9 |
| 2006/07 | 80 | 54 | 44 | 39 | 38 | 17 | 8 |
| 2007/08 | 81 | 56 | 42 | 38 | 37 | 17 | 8 |
| 2008/09 | 84 | 61 | 44 | 42 | 40 | 18 | 8 |

Quelle: Landesstatistik Tirol, Statistik der Kinderbetreuungseinrichtungen in Tirol 2008/09

Um 13 Uhr sind von **Montag bis Donnerstag** 84 % und am Freitag 83 % aller Tiroler Kinderkrippen geöffnet. In den ersten vier Tagen schließen in den beiden folgenden Stunden 23 % bzw. 17 %, sodass um 15 Uhr noch etwas weniger als die Hälfte (44 %) in Betrieb ist. In den darauf folgenden zwei Stunden bis 17 Uhr schließen weitere 4 % der Einrichtungen ihre Pforten, folglich steht bis 17 Uhr mit 40 % ein relativ breites Betreuungsangebot zur Verfügung. Immerhin 18 % der Krabbelstuben sperren am Abend frühestens um 18 Uhr und noch 8 % nicht vor 19 Uhr, die allerletzten fünf Kleinkinder-Tagesheime um 20 Uhr. Am Freitag ist der Verlauf ganz ähnlich, einige Krippen schließen jedoch früher als an den anderen Werktagen. Auch an diesem Tag stehen fünf Einrichtungen bis 20 Uhr zur Verfügung. Am **Samstag** ist, wie bereits unter Punkt 2.3.3. erwähnt, eine der insgesamt fünf geöffneten Krippen bis 18.00 Uhr in Betrieb.

2.3.5 Ganztagsbetreuung (Förderungsrichtlinien des Landes Tirol)

Im Folgenden die Darstellung der täglichen Betreuungszeiten der Kinderkrippen unter dem Blickwinkel der Förderungsrichtlinien des Landes Tirol für die Ganztagsbetreuung:

Nach diesen wird eine Einrichtung als Ganztagskinderkrippe klassifiziert, wenn das Tagesheim vor 8 Uhr öffnet und durchgehend bis mindestens 14 Uhr in Betrieb ist, außerdem muss Mittagstisch angeboten werden. Diese Voraussetzungen müssen an mindestens drei Tagen pro Woche erfüllt werden.

• 61 % der Kinder in Krabbelstuben in Ganztagsbetreuung nach Landesrichtlinien

Nach diesen Kriterien bieten landesweit 60 % der Kinderkrippen Ganztagsbetreuung für die Kinder an, mit 61 % geringfügig höher ist der Anteil der Kinder, die diese Ganztageeinrichtungen besuchen. Im Vergleich zu 2007/08 ergibt dies eine **beachtliche Steigerung**, damals bestand in 54 % der Krippen für 56 % der Besucher die Möglichkeit der Ganztagesbetreuung. Für sechs von zehn Kinder besteht also theoretisch also die Möglichkeit

zur ganztägigen Betreuung mit Mittagsverpflegung im Tagesheim, in der Praxis wird diese Quote jedoch nicht ganz erreicht - Näheres dazu ist im folgenden Abschnitt angeführt.

Ganztagsbetreuung in den Kinderkrippen
(Förderungsrichtlinien des Landes Tirol)

| Bezirk | insgesamt | Kinderkrippen | | insgesamt | Kinder | |
|-----------------|------------|------------------------------------|-------------|--------------|--|-------------|
| | | dar. mit Ganztagsbetreuung abs. | % | | dar. in Einrichtungen mit Ganztagsbetreuung abs. | % |
| Innsbruck-Stadt | 42 | 24 | 57,1 | 763 | 493 | 64,6 |
| Imst | 10 | 5 | 50,0 | 273 | 153 | 56,0 |
| Innsbruck-Land | 30 | 16 | 53,3 | 683 | 312 | 45,7 |
| Kitzbühel | 15 | 9 | 60,0 | 310 | 196 | 63,2 |
| Kufstein | 28 | 20 | 71,4 | 669 | 463 | 69,2 |
| Landeck | 8 | 3 | 37,5 | 153 | 66 | 43,1 |
| Lienz | 5 | 5 | 100,0 | 75 | 75 | 100,0 |
| Reutte | 7 | 6 | 85,7 | 93 | 71 | 76,3 |
| Schwaz | 19 | 10 | 52,6 | 427 | 276 | 64,6 |
| Tirol | 164 | 98 | 59,8 | 3.446 | 2.105 | 61,1 |

Quelle: Landesstatistik Tirol, Statistik der Kinderbetreuungseinrichtungen in Tirol 2008/09

2.3.6 Mittagessen in der Kinderkrippe

Mittagessen in der Kinderkrippe

| Bezirk | insgesamt | Kinderkrippen | | Kinder in den Kinderkrippen | | |
|-----------------|------------|------------------------------|-------------|-----------------------------|---------------------------------------|-------------|
| | | dar. mit Mittagessen abs. | % | insgesamt | darunter Mittagessen (%) angeboten | genützt |
| Innsbruck-Stadt | 42 | 30 | 71,4 | 763 | 74,7 | 62,0 |
| Imst | 10 | 6 | 60,0 | 273 | 62,6 | 17,9 |
| Innsbruck-Land | 30 | 23 | 76,7 | 683 | 62,7 | 33,8 |
| Kitzbühel | 15 | 14 | 93,3 | 310 | 93,2 | 55,5 |
| Kufstein | 28 | 25 | 89,3 | 669 | 91,8 | 49,2 |
| Landeck | 8 | 5 | 62,5 | 153 | 63,4 | 20,3 |
| Lienz | 5 | 5 | 100,0 | 75 | 100,0 | 44,0 |
| Reutte | 7 | 7 | 100,0 | 93 | 100,0 | 59,1 |
| Schwaz | 19 | 13 | 68,4 | 427 | 80,1 | 32,1 |
| Tirol | 164 | 128 | 78,0 | 3.446 | 77,7 | 43,8 |

Quelle: Landesstatistik Tirol, Statistik der Kinderbetreuungseinrichtungen in Tirol 2008/09

● **78 % der Einrichtungen bieten Mittagstisch an, 44 % der Kinder essen im Tagesheim**

Besonders für die Eltern, die ihre Kinder ganztägig in einer Betreuungseinrichtung untergebracht haben, ist die Frage der Mittagsverpflegung von Bedeutung, in einer Reihe von Krabbelstuben wird deshalb **Mittagessen im Tagesheim** angeboten.

Von allen Kinderkrippen des Bundeslandes bieten 78 % (2007/08: 74 %) die Möglichkeit zur Einnahme des Mittagessens im Tagesheim, diese Einrichtungen werden von ebenfalls 78 % aller eingeschriebenen Kinder frequentiert. Mehr als drei von vier Kindern - vereinzelt wird auch außerhalb der Einrichtungen mit Ganztagsbetreuung die Möglichkeit zum Mittagessen geboten - hätten also theoretisch die Möglichkeit zum Mittagessen in der Krippe. Tatsächlich essen aber „nur“ 44 % der Krippenkinder (Vorjahr: 42 %) im jeweiligen Tagesheim.

2.3.7 Betreuung in den Ferienzeiten

Schließung der Kinderkrippen während der Ferien

| Bezirk | Geschlossene Kinderkrippen in % und durchschnittliche Zahl der geschlossenenTage ¹ | | | | | | | |
|------------------|---|----------|----------------|----------|-------------|----------|--------------|-----------|
| | Weihnachtsferien | | Semesterferien | | Osterferien | | Sommerferien | |
| | Anteil | Tage | Anteil | Tage | Anteil | Tage | Anteil | Tage |
| Innsbruck-Stadt | 76,2 | 6 | 31,0 | 4 | 42,9 | 5 | 71,4 | 23 |
| Imst | 90,0 | 7 | 40,0 | 5 | 60,0 | 5 | 100,0 | 24 |
| Innsbruck-Land | 96,7 | 6 | 36,7 | 5 | 60,0 | 5 | 93,3 | 23 |
| Kitzbüchel | 80,0 | 5 | 6,7 | 2 | 53,3 | 4 | 80,0 | 16 |
| Kufstein | 85,7 | 5 | 10,7 | 2 | 10,7 | 4 | 42,9 | 14 |
| Landeck | 37,5 | 6 | 37,5 | 4 | 37,5 | 5 | 62,5 | 31 |
| Lienz | - | - | - | - | - | - | - | - |
| Reutte | 42,9 | 6 | 14,3 | 5 | 14,3 | 6 | 71,4 | 20 |
| Schwaz | 63,2 | 6 | 21,1 | 3 | 36,8 | 4 | 57,9 | 25 |
| Insgesamt | 75,6 | 6 | 24,4 | 4 | 39,0 | 5 | 68,9 | 22 |

Quelle: Landesstatistik Tirol, Statistik der Kinderbetreuungseinrichtungen in Tirol 2008/09

● **Unterschiedliches Betreuungsangebot in den Ferienzeiten – 76 % der Kinderkrippen während der Semesterferien, 31 % über die Sommerferien geöffnet**

In den **Semesterferien** findet lediglich in 24 % aller Kinderkrippen keine Betreuung statt, das bedeutet, dass nicht weniger als drei von vier Tagesheimen ohne Unterbrechung geöffnet bleiben. Im Durchschnitt sind die Einrichtungen mit Ferienunterbrechung in den Semesterferien 4 (Betriebs-)Tage lang geschlossen. Um einiges niedriger ist der Anteil von

¹ Zusätzlich zu den angeführten Tagen sind die Kinderkrippen im Durchschnitt an 5 Betriebstagen – zwischen 0 in Lienz und 12 im Bezirk Reutte - aus sonstigen Anlässen geschlossen.

Einrichtungen ohne Betriebsunterbrechung mit 61 % bereits in den **Osterferien**, und in den **Weihnachts-** und **Sommerferien** haben im laufenden Jahr rund 24 % bzw. 31 % der Institutionen keine Betriebspause.

Die regionale Betrachtung bringt als Folge der teilweise geringen Absolutzahlen auffallende Unterschiede zwischen den einzelnen Bezirken bezüglich des Betreuungsangebotes in den Ferien. So stehen z. B. während der Sommerferien alle fünf Osttiroler Kinderkrippen ohne jede Unterbrechung für die Kinderbetreuung zur Verfügung, während in Imst alle 10 Krippen durchschnittlich 24 Tage lang geschlossen sind. Darüber hinaus sind die Einrichtungen im Bezirk Lienz auch in allen anderen Ferienzeiten durchgehend in Betrieb.

2.3.8 Kinder in den Kinderkrippen nach Alter, Geschlecht, Staatsangehörigkeit und Muttersprache

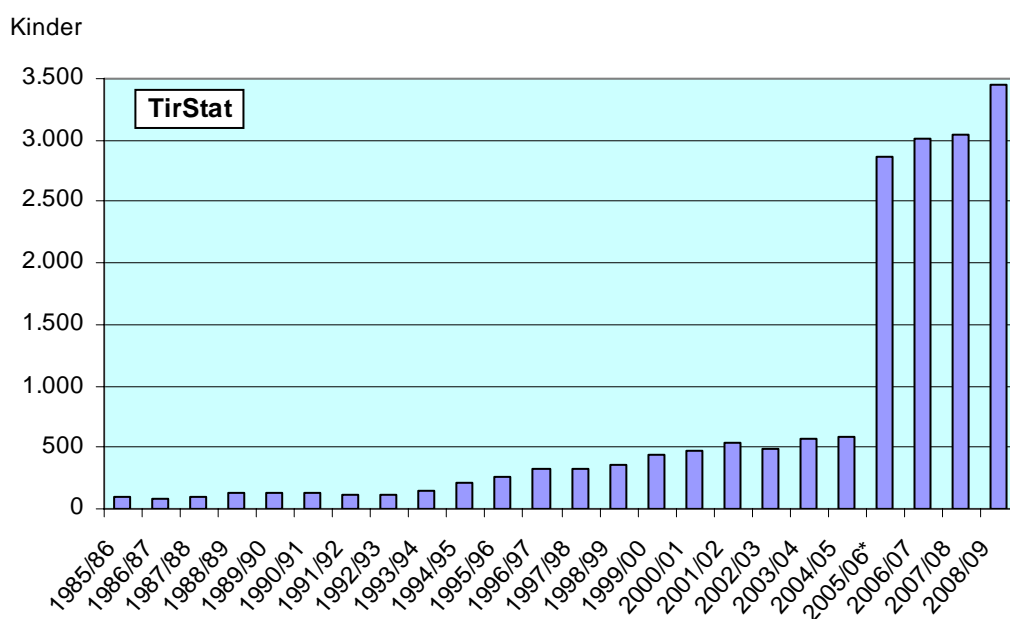
Die Tiroler Kinderkrippen, deren Bestand wie erwähnt um 19 über jenem des Vorjahres liegt, werden im Arbeitsjahr 2008/2009 von **3.446 Kindern** frequentiert, das sind um 408 bzw. 13,4 % mehr als im Jahr zuvor. Von diesen sind 590 (17,1 %) in **öffentlichen** und 2.856 (82,9 %) in **privaten Krabbelstuben** eingeschrieben. Der Großteil der KrippenbesucherInnen war zum Stichtag 1. September zwei (53 %) oder drei Jahre alt (19 %), rund 4 % waren schon älter als drei Jahre. Weitere 22 % der Kinder hatten zu diesem Zeitpunkt das 1. Lebensjahr vollendet, die übrigen (44 Kinder im ganzen Bundesland) waren zum Stichtag noch nicht ein Jahr alt.

Kinder in den Kinderkrippen nach Alter

| Bezirk | insgesamt | Kinder in den Kinderkrippen | | | | | |
|------------------|--------------|--------------------------------|-------------|------------|------------------|-------------|-------------|
| | | Veränderung zu 2007/08 abs. | in % | über 3 J. | davon Alter in % | | |
| | | | | 3 Jahre | 2 Jahre | unter 2 J. | |
| Innsbruck-Stadt | 763 | 8 | 1,1 | 1,8 | 11,5 | 57,1 | 29,5 |
| Imst | 273 | 54 | 24,7 | 7,7 | 26,0 | 49,1 | 17,2 |
| Innsbruck-Land | 683 | 151 | 28,4 | 5,6 | 20,4 | 51,1 | 23,0 |
| Kitzbühel | 310 | 36 | 13,1 | 0,6 | 20,3 | 60,0 | 19,0 |
| Kufstein | 669 | 129 | 23,9 | 3,6 | 22,0 | 50,1 | 24,4 |
| Landeck | 153 | 31 | 25,4 | 8,5 | 20,9 | 49,0 | 21,6 |
| Lienz | 75 | - 3 | - 3,8 | - | 25,3 | 48,0 | 26,7 |
| Reutte | 93 | - 1 | - 1,1 | 15,1 | 20,4 | 55,9 | 8,6 |
| Schwaz | 427 | 3 | 0,7 | 4,7 | 21,5 | 50,8 | 23,0 |
| Insgesamt | 3.446 | 408 | 13,4 | 4,2 | 19,4 | 52,8 | 23,5 |

Quelle: Landesstatistik Tirol, Statistik der Kinderbetreuungseinrichtungen in Tirol 2008/09

Kinder in Kinderkrippen seit 1985/86



* Einbeziehung der institutionellen Kindergruppen

● AusländerInnenanteil: 8,1 Prozent

Kinder in den Kinderkrippen nach Staatsangehörigkeit und Muttersprache

| Bezirk | insgesamt | Kinder in den Kinderkrippen | | | | | | | |
|-----------------|--------------|-----------------------------|-------------|------------|------------|---------------|-------------|---------------|------------|
| | | Staatsangehörigkeit | | | | Muttersprache | | | |
| | | Österreich | | Ausland | | deutsch | | nicht deutsch | |
| | abs. | in % | abs. | in % | abs. | in % | abs. | in % | |
| Innsbruck-Stadt | 763 | 701 | 91,9 | 62 | 8,1 | 647 | 84,8 | 116 | 15,2 |
| Imst | 273 | 248 | 90,8 | 25 | 9,2 | 254 | 93,0 | 19 | 7,0 |
| Innsbruck-Land | 683 | 638 | 93,4 | 45 | 6,6 | 627 | 91,8 | 56 | 8,2 |
| Kitzbühel | 310 | 291 | 93,9 | 19 | 6,1 | 292 | 94,2 | 18 | 5,8 |
| Kufstein | 669 | 598 | 89,4 | 71 | 10,6 | 599 | 89,5 | 70 | 10,5 |
| Landeck | 153 | 150 | 98,0 | 3 | 2,0 | 147 | 96,1 | 6 | 3,9 |
| Lienz | 75 | 75 | 100,0 | - | - | 73 | 97,3 | 2 | 2,7 |
| Reutte | 93 | 86 | 92,5 | 7 | 7,5 | 88 | 94,6 | 5 | 5,4 |
| Schwaz | 427 | 380 | 89,0 | 47 | 11,0 | 382 | 89,5 | 45 | 10,5 |
| Tirol | 3.446 | 3.167 | 91,9 | 279 | 8,1 | 3.109 | 90,2 | 337 | 9,8 |

Quelle: Landesstatistik Tirol, Statistik der Kinderbetreuungseinrichtungen in Tirol 2008/09

Die Erhebung über die Staatsbürgerschaft nach einzelnen Staaten weist **3.167 oder 91,9 % der Kinder als österreichische StaatsbürgerInnen** und **279 oder 8,1 % als Angehörige anderer Staaten** aus. Der AusländerInnenanteil in den Kinderkrippen ist im vergangenen Jahr um 0,4 Prozentpunkte gesunken und liegt im Landesdurchschnitt etwas unter jenem der gleichaltrigen Tiroler Wohnbevölkerung (AusländerInnenanteil bei den Kinder unter vier Jahren in Tirol zum 31. 12. 2007: 9,6 %).

Wie schon in den Kindergärten ist auch in diesem Betreuungsbereich der Anteil der BesucherInnen mit österreichischer Staatsangehörigkeit höher als jener der Kinder mit deutscher Muttersprache: von fast 10 % der KrippenbesucherInnen wird im privaten bzw. Familienbereich als Umgangssprache eine andere Sprache als deutsch verwendet.

Die Untergliederung der Kinder nach Geschlecht und Staatsangehörigkeit sowie Muttersprache auf **Bezirksebene** bringt auch hier durch die teilweise geringen Absolutzahlen starke Abweichungen. Landesweit liegt der Mädchenanteil der ausländischen Kinder heuer mit 45,2 % merklich unter jenem der Kinder mit österreichischer Staatsbürgerschaft (48,9 %), noch deutlicher ist der Unterschied in der Gliederung nach der Muttersprache (deutsch: 49,2 %, nicht deutsch: 43,6 % Mädchenanteil).

Mädchenanteil in den Kinderkrippen nach Staatsangehörigkeit und Muttersprache

| Bezirk | insgesamt | Anteil der Mädchen in den Kinderkrippen (in %) | | | | | Muttersprache | |
|-----------------|-------------|--|-------------|-------------|------------------------|-----------------|---------------|---------------|
| | | Staatsangehörigkeit | | | | | deutsch | nicht deutsch |
| | | Österreich | Ausland | Türkei | jugoslaw. Nachfolgest. | übriges Ausland | | |
| Innsbruck-Stadt | 47,3 | 48,2 | 37,1 | 50,0 | 55,6 | 32,7 | 48,5 | 40,5 |
| Imst | 48,0 | 49,2 | 36,0 | - | 40,0 | 41,2 | 49,2 | 31,6 |
| Innsbruck-Land | 49,3 | 48,9 | 55,6 | 60,0 | 55,6 | 54,8 | 49,4 | 48,2 |
| Kitzbühel | 47,1 | 46,0 | 63,2 | 100,0 | - | 64,7 | 46,9 | 50,0 |
| Kufstein | 51,6 | 52,5 | 43,7 | 50,0 | 53,3 | 40,0 | 52,3 | 45,7 |
| Landeck | 49,0 | 48,7 | 66,7 | - | 50,0 | 100,0 | 49,0 | 50,0 |
| Lienz | 45,3 | 45,3 | - | - | - | - | 45,2 | 50,0 |
| Reutte | 51,6 | 52,3 | 42,9 | 100,0 | - | 25,0 | 51,1 | 60,0 |
| Schwaz | 46,6 | 46,8 | 44,7 | 50,0 | 53,3 | 40,0 | 47,1 | 42,2 |
| Tirol | 48,6 | 48,9 | 45,2 | 52,2 | 50,9 | 42,7 | 49,2 | 43,6 |

Quelle: Landesstatistik Tirol, Statistik der Kinderbetreuungseinrichtungen in Tirol 2008/09

2.3.9 Erwerbstätigkeit der Mütter; allein erziehende Eltern

- **69 % der Mütter von Kindern in den Krabbelstuben sind erwerbstätig, mehr als vier Fünftel von ihnen (83%) in Teilzeitstellen**

Die Erwerbsbeteiligung der Mütter aller eingeschriebenen Kinder in den Kinderkrippen beträgt 68,6 % (2007/08: 66,6 %), wobei 82,6 % der erwerbstätigen Mütter den Beruf in Teilzeitbeschäftigung ausüben. Diese Quoten unterliegen allerdings einer gewissen Unschärfe, weil im Rahmen der Kindertagesheimstatistik die Merkmale für jedes einzelne Kind getrennt erhoben werden. Einerseits können Geschwister gleichzeitig die Betreuungseinrichtungen besuchen und führen so zur Mehrfacherfassung ihrer Mutter, andererseits enthält die Gesamtzahl der Kinder auch solche ohne Mutter im Familienverband (acht Kinder mit allein erziehendem Vater), sowie Kinder ohne Eltern, die beispielsweise bei den Großeltern leben.

Kinder in den Kinderkrippen nach Berufstätigkeit der Mutter und Kinder von Alleinerziehenden

| Bezirk | Kinder insgesamt | Erwerbstätigkeit der Mütter (in %) | | | Alleinerziehende (in % v. Sp. 1) |
|------------------|------------------|------------------------------------|----------------------------|----------------------------|----------------------------------|
| | | zusammen (% v. Sp. 1) | dav. Vollzeit (% v. Sp. 2) | dav. Teilzeit (% v. Sp. 2) | |
| Innsbruck-Stadt | 763 | 66,6 | 20,7 | 79,3 | 9,3 |
| Imst | 273 | 64,1 | 13,1 | 86,9 | 5,5 |
| Innsbruck-Land | 683 | 66,5 | 12,1 | 87,9 | 11,3 |
| Kitzbühel | 310 | 81,6 | 13,4 | 86,6 | 9,7 |
| Kufstein | 669 | 65,9 | 21,8 | 78,2 | 8,8 |
| Landeck | 153 | 64,7 | 22,2 | 77,8 | 11,1 |
| Lienz | 75 | 62,7 | 10,6 | 89,4 | 8,0 |
| Reutte | 93 | 75,3 | 17,1 | 82,9 | 12,9 |
| Schwaz | 427 | 74,2 | 18,9 | 81,1 | 8,4 |
| Insgesamt | 3.446 | 68,6 | 17,4 | 82,6 | 9,4 |

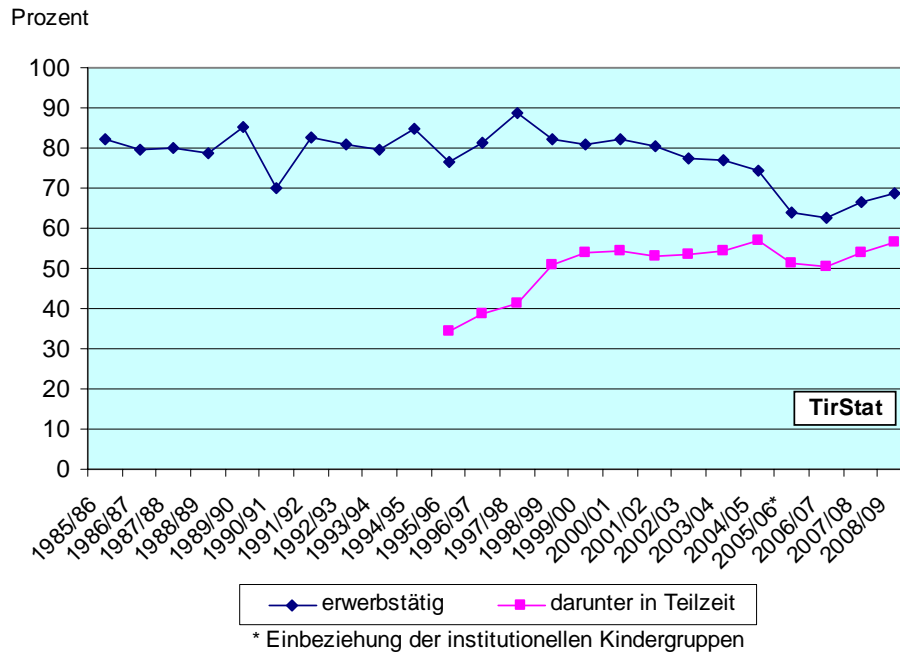
Quelle: Landesstatistik Tirol, Statistik der Kinderbetreuungseinrichtungen in Tirol 2008/09

Im Landesdurchschnitt wächst etwa jedes zehnte Kind (9,4 %), das eine Kinderkrippe besucht, mit nur einem Elternteil auf, in den Bezirken Reutte (13 %), Innsbruck-Land und Landeck (jeweils 11 %) liegt der Anteil allein erziehender Eltern in diesem Jahr am höchsten.

Die Erwerbstätigkeit der Mütter von KinderkrippenbesucherInnen bewegte sich seit Mitte der achtziger Jahre bis 2004/05 immer um die 80-Prozent-Marke, allerdings mit sinkender Tendenz seit dem Höchststand im Jahr 1997/98 (88,8 %). 2005/06 ist sie aber - bedingt durch die erstmalige Einbeziehung der Kindergruppen in die Erhebung - schlagartig um über 10 Prozentpunkte im Vergleich zum vorher gehenden Jahr geschrumpft. Seit zwei Jahren ist nun

wiederum ein Anstieg zu beobachten - 2008/09 beträgt die Zunahme der Berufstätigkeit 2 Prozentpunkte, wobei auch die Teilzeitquote in etwa diesem Umfang angestiegen ist.

Anteil der Kinder mit erwerbstätigen Müttern in den Kinderkrippen seit 1985/86



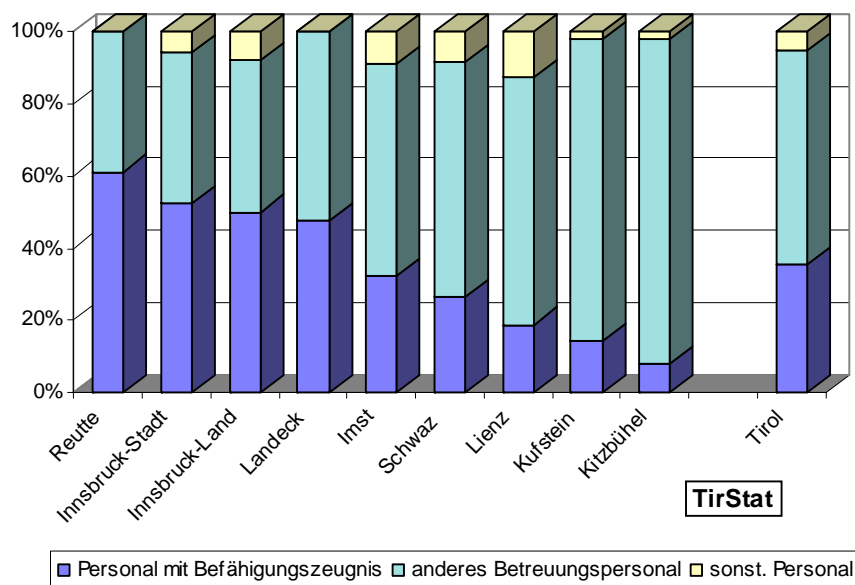
2.3.10 Personal in den Kinderkrippen

Im Arbeitsjahr 2008/2009 sind in den 164 Krabbelstuben **insgesamt 554 Personen beschäftigt**. Nach der **Verwendung** sind 524 Kräfte (darunter 178 HelferInnen) in der Kinderbetreuung und 30 Personen als Haus- oder Küchenpersonal tätig. Hinsichtlich der **Ausbildung** besteht der Kreis des betreuenden Personals (inklusive LeiterInnen) aus **196 FrüherzieherInnen bzw. KindergärtnerInnen mit Befähigungszeugnis¹**, weiters aus 40 Personen mit anderer pädagogischer, 226 mit sonstiger einschlägiger Ausbildung und 62 (HelferInnen) ohne einschlägige Ausbildung. **515 bzw. 98,3 % der insgesamt 524 Betreuungspersonen sind Frauen** und lediglich **9 sind Männer**, wovon drei als gruppenführende Fachpersonen sowie sechs als Helfer eingesetzt werden. Einer dieser Männer hat auch eine kindergarten- bzw. krippenspezifische Ausbildung absolviert.

41 % des Betreuungspersonals mit Befähigungszeugnis gehören der Altersgruppe zwischen 25 und 39 Jahren an, rund ein Viertel (24 %) ist jünger als 25 Jahre und 34 % sind älter als 39 Jahre. Im Landesdurchschnitt entfallen rechnerisch rund **18 Kinder auf eine Früherzieherin bzw. Kindergärtnerin mit Befähigungszeugnis**.

¹ Ausbildung als KindergärtnerIn, SonderkindergärtnerIn, HorterzieherIn, SonderhorterzieherIn, FrüherzieherIn

Personalstruktur in den Kinderkrippen (Anteile in %)



Personalstruktur in den Kinderkrippen

| Bezirk | Personal insgesamt | abs. | Personal mit Befähigungszeugnis | | | and. Betreuungspersonal | | sonst. Personal | | |
|-----------------|--------------------|------------|---------------------------------|-------------|-----------------------|-------------------------|------------|-----------------|-----------|------------|
| | | | abs. | in % | davon nach Alter in % | abs. | in % | abs. | in % | |
| | | | | bis 39 J. | 40 – 49 J. | 50 u. älter | | | | |
| Innsbruck-Stadt | 138 | 72 | 52,2 | 63,9 | 23,6 | 12,5 | 58 | 42,0 | 8 | 5,8 |
| Imst | 34 | 11 | 32,4 | 72,7 | 27,3 | - | 20 | 58,8 | 3 | 8,8 |
| Innsbruck-Land | 104 | 52 | 50,0 | 55,8 | 30,8 | 13,5 | 44 | 42,3 | 8 | 7,7 |
| Kitzbühel | 52 | 4 | 7,7 | 75,0 | 25,0 | - | 47 | 90,4 | 1 | 1,9 |
| Kufstein | 99 | 14 | 14,1 | 100,0 | - | - | 83 | 83,8 | 2 | 2,0 |
| Landeck | 21 | 10 | 47,6 | 70,0 | 30,0 | - | 11 | 52,4 | - | - |
| Lienz | 16 | 3 | 18,8 | 100,0 | - | - | 11 | 68,8 | 2 | 12,5 |
| Reutte | 18 | 11 | 61,1 | 54,5 | - | 45,5 | 7 | 38,9 | - | - |
| Schwaz | 72 | 19 | 26,4 | 68,4 | 21,1 | 10,5 | 47 | 65,3 | 6 | 8,3 |
| Tirol | 554 | 196 | 35,4 | 65,8 | 22,4 | 11,7 | 328 | 59,2 | 30 | 5,4 |

Quelle: Landesstatistik Tirol, Statistik der Kinderbetreuungseinrichtungen in Tirol 2008/09

2.3.11 Relation Kinder zu Betreuungspersonal (Vollzeitäquivalente)

Kinder je Betreuungsperson in den Kinderkrippen

| Bezirk | Betreuungspersonen ¹ | K i n d e r ² | |
|------------------|---------------------------------|--------------------------|---------------------|
| | | insgesamt | je Betreuungsperson |
| Innsbruck-Stadt | 85 | 490 | 5,8 |
| Imst | 15 | 150 | 10,0 |
| Innsbruck-Land | 51 | 386 | 7,6 |
| Kitzbühel | 24 | 180 | 7,6 |
| Kufstein | 53 | 393 | 7,4 |
| Landeck | 12 | 88 | 7,3 |
| Lienz | 10 | 48 | 5,0 |
| Reutte | 11 | 58 | 5,4 |
| Schwaz | 36 | 240 | 6,6 |
| Insgesamt | 296 | 2.030 | 6,9 |

Quelle: Landesstatistik Tirol, Statistik der Kinderbetreuungseinrichtungen in Tirol 2008/09

● Jede Betreuungsperson in den Kinderkrippen „versorgt“ im Landesdurchschnitt sieben Kinder

Auch für die Kinderkrippen wurde die Umrechnung der Zahl der Kinder und Betreuungspersonen in Vollzeitäquivalente, wie bereits bei den Kindergärten näher erläutert, durchgeführt. Auf diese Weise wird eine Zahl von 2.030 KrippenbesucherInnen ermittelt, die von 296 Personen betreut werden. Eine Betreuungskraft hat nach dieser Berechnungsmethode im Landesdurchschnitt mit 7 Kindern zu arbeiten.

¹ umgerechnet in Vollzeitäquivalente; zum Betreuungspersonal zählen alle Personen die in der Kinderbetreuung eingesetzt werden inklusive freigestellte LeiterInnen

² umgerechnet in Vollzeitäquivalente

2.4 Horte

2.4.1 Bestand, regionale Versorgung, Kinder aus anderen Gemeinden; Integration

Als dritte Kategorie von Tagesheimen der institutionellen Kinderbetreuung stehen für SchülerInnen, die der allgemeinen Schulpflicht unterliegen, also in der Regel für Kinder im Alter von sechs bis vierzehn Jahren, im Schuljahr 2008/2009 **56 Horte** zur Verfügung. Drei Horte, zwei in der Stadt Innsbruck und einer in Zams, werden zur praktischen Ausbildung der angehenden HorterzieherInnen in Form von **Übungshorten** geführt. Bei zwei der Einrichtungen (in Going und Kirchbichl-Bruckhäusl) handelt es sich um Kleingruppenhorte.

Vier Horte, zwei davon in Innsbruck und je einer in Telfs und in Jenbach, werden als **integrative Tagesheime** geführt, ein **sozialpädagogischer Schülerhort** ist in der Landeshauptstadt eingerichtet. In den 56 Horten finden 25 Schulkinder mit körperlicher und/oder geistiger Beeinträchtigung nach dem Bundes-Behindertengesetz Betreuung und Förderung.

Versorgung der politischen Bezirke mit Horten; Besuch aus anderen Gemeinden

| Bezirk | Zahl der Gemeinden | Zahl der Horte | Gemeinden mit Horten | | Bevölkerung in Gemeinden ohne Horte in % | Kinder in Horten | | |
|------------------|--------------------|----------------|----------------------|-------------|--|------------------|---------------------------------|-------------|
| | | | abs. | in % | | insges. | dar. aus anderen Gemeinden abs. | in % |
| Innsbruck-Stadt | 1 | 21 | 1 | 100,0 | - | 778 | 20 | 2,6 |
| Imst | 24 | 2 | 2 | 8,3 | 80,9 | 29 | 11 | 37,9 |
| Innsbruck-Land | 65 | 14 | 11 | 16,9 | 60,2 | 452 | 163 | 36,1 |
| Kitzbühel | 20 | 5 | 4 | 20,0 | 60,4 | 96 | 23 | 24,0 |
| Kufstein | 30 | 5 | 5 | 16,7 | 72,2 | 85 | 6 | 7,1 |
| Landeck | 30 | 2 | 1 | 3,3 | 92,5 | 84 | 38 | 45,2 |
| Lienz | 33 | 1 | 1 | 3,0 | 76,1 | 29 | 10 | 34,5 |
| Reutte | 37 | 2 | 2 | 5,4 | 80,8 | 44 | 10 | 22,7 |
| Schwaz | 39 | 4 | 2 | 5,1 | 74,8 | 181 | 50 | 27,6 |
| Insgesamt | 279 | 56 | 29 | 10,4 | 59,2 | 1.778 | 331 | 18,6 |

Quelle: Landesstatistik Tirol, Statistik der Kinderbetreuungseinrichtungen in Tirol 2008/09

Hinzuweisen ist auf die **„alterserweiteten Gruppen“**, wo im Rahmen eines Versuches Schul- und Kindergartenkinder gemeinsam Aufnahme finden (je eine Einrichtung in Innsbruck, Aldrans, Telfes i. St. und Going), sowie auf das **„Splitten von Hortplätzen“**, wo sich jeweils 2 Kinder einen Betreuungsplatz teilen – diese Möglichkeit besteht in 5 Tagesheimen. Auch die **Sonderstellung der Betreuungseinrichtung in der Außerferner Gemeinde Vorderhornbach** sei noch einmal erwähnt: diese wird als „alterserweiterte Betreuungsform“ am Vormittag als Kindergarten und am Nachmittag als Hort geführt, wobei

die Kindergartenkinder auch den Hort besuchen dürfen, ohne allerdings als HortbesucherInnen statistisch erfasst zu werden. Die Einrichtung selbst wird aber in der Kindertagesheimstatistik sowohl bei den Kindergärten als auch bei den Horten erfasst.

Seit der letztjährigen Erhebung sind acht Horte - je ein Gemeindehort in Innsbruck, Hopfgarten i. B., Brixlegg und Kirchbichl sowie je ein Vereinshort in Imst, Telfes i. St., Going a. W. K. und in St. Johann i. T. - neu eröffnet worden, gleichzeitig wurde ein Vereinshort in Schwaz stillgelegt. In Summe sind daher um sieben Einrichtungen mehr in Betrieb als 2007/08.

● **Horte sind wie Kinderkrippen überwiegend in zentralen Orten eingerichtet, daher hoher „PendlerInnenanteil“**

Die 35 Horte außerhalb der Landeshauptstadt verteilen sich auf 28 Gemeinden, mehrheitlich Bezirkshauptorte und andere regionale Zentren. Damit sind in 10 % der Tiroler Gemeinden, in denen zwei Fünftel (41 %) der Tiroler Bevölkerung leben, Horte eingerichtet. Das Einzugsgebiet erstreckt sich jedoch wegen der Zentralität vieler dieser Gemeinden auf einen wesentlich größeren Personenkreis, der „PendlerInnenanteil“ an den HortschülerInnen erreicht im **Landesdurchschnitt 19 %** und in den **Bezirken Imst, Innsbruck-Land, Landeck und Lienz 35 % und mehr**. Neben den Horten stehen für Kinder im schulpflichtigen Alter noch die Betreuungsformen der Tageseltern, Internate, Ganztagschulen sowie seit Herbst 2006 auch die Nachmittagsbetreuung in den (Pflicht-) Schulen zur Verfügung.

Versorgung der Gemeinden mit Horten nach Größenklassen

| Wohnbevölkerung 31. 12. 2007 (Größenklassen) | Zahl der Gemeinden | davon mit Horten | |
|---|--------------------|------------------|-------------|
| | | absolut | in % |
| unter 500 | 36 | 1 | 2,8 |
| 500 bis unter 1.000 | 64 | - | - |
| 1.000 bis unter 2.000 | 88 | 4 | 4,5 |
| 2.000 bis unter 5.000 | 68 | 8 | 11,8 |
| 5.000 bis unter 10.000 | 16 | 10 | 62,5 |
| 10.000 und mehr | 7 | 6 | 85,7 |
| Insgesamt | 279 | 29 | 10,4 |

Quelle: Landesstatistik Tirol, Statistik der Kinderbetreuungseinrichtungen in Tirol 2008/09

In fünf von insgesamt 188 Tiroler Gemeinden mit weniger als 2.000 Einwohnern, nämlich in Stams, Telfes i. St., Scharnitz, Going a. W. K. und in Vorderhornbach, sind derzeit Horte in Betrieb. Unter den 68 Gemeinden mit Bevölkerungszahlen von 2.000 bis 5.000 finden sich

acht (Aldrans, Fulpmes, Neustift i. St., Volders, Brixlegg, Kundl, Söll und Zams) mit Horten auf eigenem Gebiet. 10 der 16 größeren Orte mit Einwohnerzahlen zwischen 5.000 und 10.000 können die Dienste eines Hortes in der Gemeinde anbieten, es sind dies Imst, Axams, Wattens, Zirl, Hopfgarten i. B., Kitzbühel, St. Johann i. T., Kirchbichl, Reutte und Jenbach. In sechs der sieben einwohnerstärksten Gemeinden – neben Innsbruck sind dies Hall i. T., Telfs, Wörgl, Lienz und Schwaz - ist jeweils zumindest ein Hort in Betrieb, in dieser Größenklasse hat lediglich Kufstein keinen Schülerhort im eigenen Gebiet.

2.4.2 Erhalter, Gruppen, medizinische und soziale Betreuung

59 % der Tiroler Horten werden von **privaten Trägern**, **41 %** von der **öffentlichen Hand** erhalten. Im öffentlichen Bereich entfallen auf Gemeinden 20 Horten und auf den Bund drei (Übungshorte). Im privaten Sektor betreibt die römisch-katholische Kirche mit ihren Institutionen 11 Betreuungseinrichtungen für SchülerInnen, in 22 Fällen treten Vereine bzw. gemeinnützige Institutionen als Erhalter auf.

Medizinische und soziale Betreuung der Horten

| Bezirk | Regelmäßige Betreuung durch ... (in %) | | | | | | |
|------------------|--|------------|------------|----------------------|-----------------------|---------------------------|-----------------------------------|
| | Arzt, Ärztin | Sehtest | Hörtest | Fach- psychologIn | Sozial- arbeiterIn | LogopädIn, TherapeutIn | ambul. Sonder- kindergärtnerIn |
| Innsbruck-Stadt | - | - | - | - | 4,8 | - | - |
| Imst | - | - | - | - | - | - | - |
| Innsbruck-Land | 7,1 | - | - | - | 21,4 | - | - |
| Kitzbühel | - | - | - | - | - | - | 20,0 |
| Kufstein | - | - | - | - | 20,0 | - | - |
| Landeck | 50,0 | 50,0 | 50,0 | 50,0 | - | - | - |
| Lienz | - | - | - | - | - | - | - |
| Reutte | - | - | - | - | - | - | - |
| Schwaz | - | - | - | - | - | - | 25,0 |
| Insgesamt | 3,6 | 1,8 | 1,8 | 1,8 | 8,9 | - | 3,6 |

Quelle: Landesstatistik Tirol, Statistik der Kinderbetreuungseinrichtungen in Tirol 2008/09

In den **56 Horten** sind im laufenden Arbeitsjahr insgesamt **92 Gruppen** eingerichtet (Vorjahr: 84). Mehr als die Hälfte der Institutionen (54 %) führt nur eine Gruppe, knapp jeder dritte SchülerInnenhort (29 %) ist in zwei Gruppen organisiert und 18 % führen auch noch eine dritte Gruppe. In einer Gruppe wird im Landesdurchschnitt mit rund 19 Kindern gearbeitet, in den einzelnen Bezirken entfallen zwischen 15 (Imst, Lienz und Reutte) und 21 Kinder (Landeck) auf eine Gruppe.

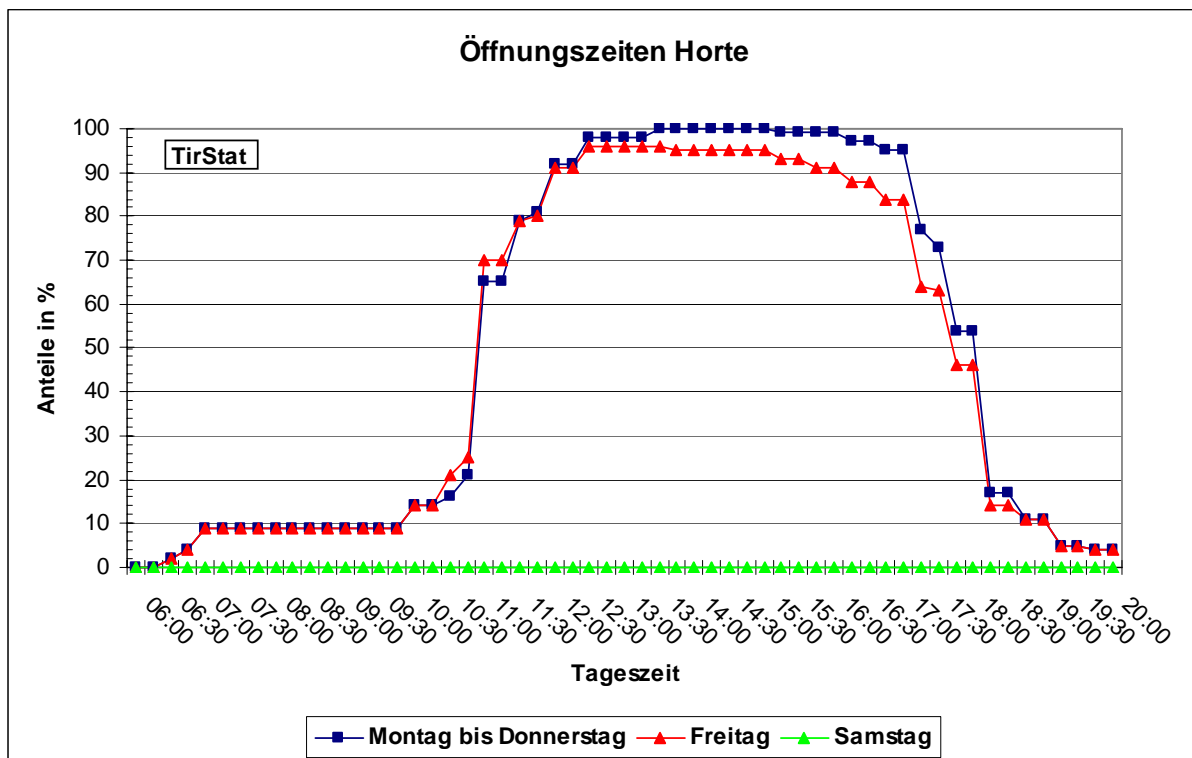
Medizinische und soziale Fachbetreuung spielt im Hortbereich - wie bereits in den vergangenen Jahren und wie auch schon bei den Kinderkrippen - eine **untergeordnete Rolle** und erfolgt eher sporadisch.

2.4.3 Öffnungszeiten

- **Mit wenigen Ausnahmen bieten die Horte bis mindestens 17 Uhr Betreuung**

Der spezifische Zweck der SchülerInnenbetreuung in den **Horten** bedingt einen anderen Verlauf der Öffnungszeiten als in den Einrichtungen für die vorschulische Betreuung: Lediglich 9 % dieser Institutionen haben vor 10 Uhr geöffnet, wobei die ersten beiden Horte um 6.30 bzw. 6.45 und drei weitere um 7.00 Uhr von Montag bis Freitag die Kinder aufnehmen. Um 11.30 Uhr sind 79 % der Horte in Betrieb und erst um 13.30 Uhr wird das Maximum von 100 %, welches in den ersten vier Wochentagen bis 15.00 Uhr andauert, erreicht – zwei Horte haben am Freitag geschlossen, deshalb beträgt der maximale Durchschnittswert für den letzten Betriebstag der Woche - **an Samstagen bietet auch in diesem Jahr kein SchülerInnenhort Betreuung an** - weniger als 100 %. Um 15.00 Uhr schließt ein Hort, allerdings nur Montags und Dienstags, alle anderen bleiben von Montag bis Donnerstag bis mindestens 16 Uhr geöffnet. Etwa die Hälfte aller Einrichtungen bleibt an allen Tagen bis 18.00 Uhr offen. Nach 15.30 Uhr ist für den Freitag eine Tendenz zu geringfügig früherer Schließung im Vergleich zu den anderen Wochentagen festzustellen. Die letzten beiden Horte schließen Montag bis Freitag um 20 Uhr.

Verlauf der Öffnungszeiten in den Horten



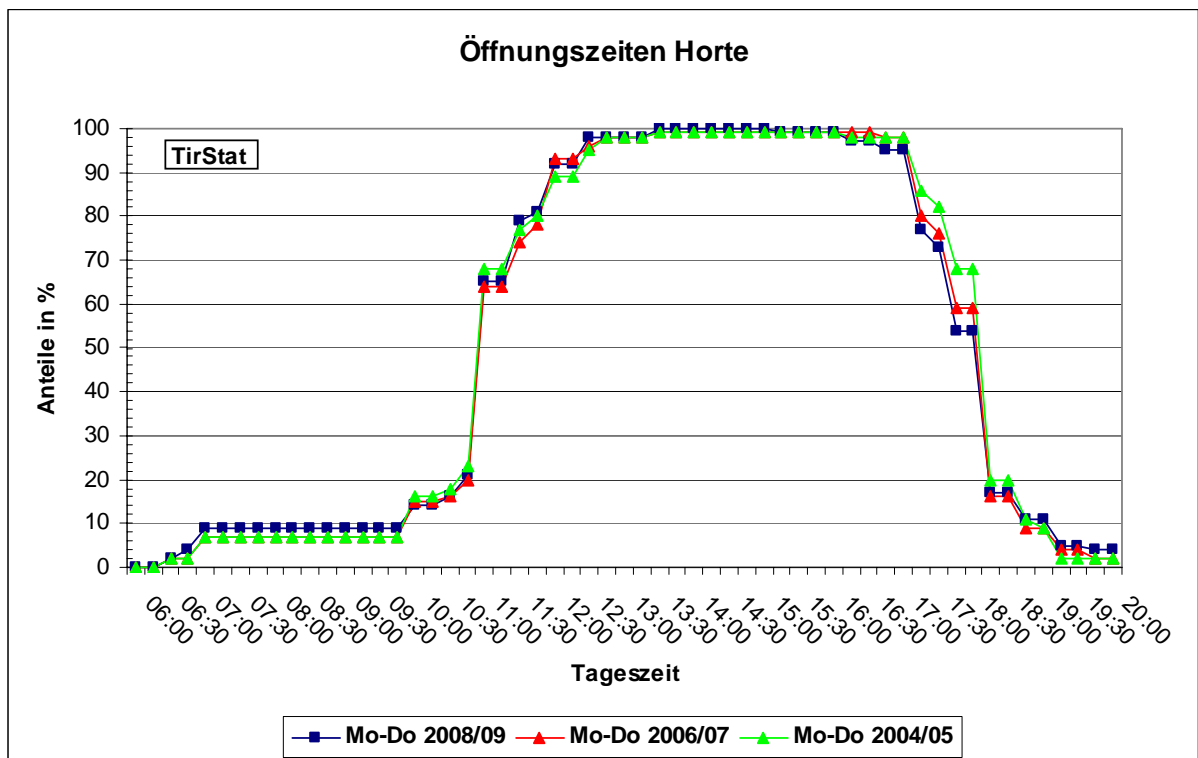
Das Versorgungsangebot in den **Mittags- und Abendstunden** im Bereich der SchülerInnenbetreuung in den Horten mit der Entwicklung der letzten Jahre zeigen nachfolgende Aufstellung und Grafik.

Öffnungs- und Schließzeiten in den Horten nach Wochentagen seit 2004/05

| Wochentag | ... % der Einrichtungen | | | | | | | |
|----------------------------|-------------------------|-----------------------------|-------|-------|-------|---------------------------------|-------|-------|
| | 10:30 | öffnen vor ... Uhr 11:30 | 12:30 | 13:30 | 17:00 | schließen nach ... Uhr 17:30 | 18:00 | 18:30 |
| 2008/09 | | | | | | | | |
| Montag - Donnerstag | 14 | 65 | 92 | 98 | 77 | 54 | 17 | 11 |
| Freitag | 14 | 70 | 91 | 96 | 64 | 46 | 14 | 11 |
| Montag - Donnerstag | | | | | | | | |
| 2004/05 | 16 | 68 | 89 | 98 | 86 | 68 | 20 | 11 |
| 2005/06 | 19 | 66 | 91 | 98 | 87 | 66 | 18 | 11 |
| 2006/07 | 15 | 64 | 93 | 98 | 80 | 59 | 16 | 9 |
| 2007/08 | 14 | 62 | 98 | 98 | 85 | 58 | 16 | 10 |
| 2008/09 | 14 | 65 | 92 | 98 | 77 | 54 | 17 | 11 |

Quelle: Landesstatistik Tirol, Statistik der Kinderbetreuungseinrichtungen in Tirol 2008/09

Verlauf der Öffnungszeiten in den Horten seit 2005/06 (Montag bis Donnerstag)



2.4.4 Ganztagsbetreuung, Nachmittagsbetreuung (Kindertagesheimstatistik)

- **67 % der Kinder in Ganztagsbetreuung im Sinne der Tagesheimstatistik**

In der nächsten Tabelle ist die **Aufenthaltsdauer der Kinder** – Grundlage für die Einteilung in diesem Abschnitt sind die Eintragungen auf dem Gruppenblatt des Erhebungsbogens zur Kindertagesheimstatistik 2008/09 - nach Bezirken dargestellt. 67,3 % der Kinder werden landesweit ganztägig in den Horten betreut, 32,3 % besuchen das entsprechende Tagesheim nur am Nachmittag und ein sehr geringer Prozentsatz der Kinder (0,4 %) hält sich ausschließlich am Vormittag in der betreffenden Einrichtung auf. Innerhalb der einzelnen Bezirke weichen die Betreuungsquoten nach der Dauer erheblich voneinander ab, in Landeck (85 %), Innsbruck-Stadt und -Land (75 % bzw. 73 %) sind die Kinder größtenteils ganztägig im Hort, in Schwaz und besonders in Reutte (82 %) ist hingegen die ausschließliche Nachmittagsbetreuung dominierend.

Am Nachmittag frequentieren folglich **nahe 100 % der eingeschriebenen SchülerInnen** die Einrichtungen, am Vormittag sind immerhin 68 % der Kinder in den Horten anwesend.

Kinder in den Horten nach Aufenthaltsdauer

| Bezirk | Kinder insgesamt | ganztägig | Zeitraum des Aufenthaltes (in %) | |
|------------------|------------------|-------------|----------------------------------|-----------------|
| | | | nur vormittags | nur nachmittags |
| Innsbruck-Stadt | 778 | 75,3 | 0,4 | 24,3 |
| Imst | 29 | 44,8 | - | 55,2 |
| Innsbruck-Land | 452 | 72,6 | - | 27,4 |
| Kitzbühel | 96 | 57,3 | 4,2 | 38,5 |
| Kufstein | 85 | 60,0 | - | 40,0 |
| Landeck | 84 | 84,5 | - | 15,5 |
| Lienz | 29 | 62,1 | - | 37,9 |
| Reutte | 44 | 18,2 | - | 81,8 |
| Schwaz | 181 | 36,5 | - | 63,5 |
| Insgesamt | 1.778 | 67,3 | 0,4 | 32,3 |

Quelle: Landesstatistik Tirol, Statistik der Kinderbetreuungseinrichtungen in Tirol 2008/09

Wie sieht nun das **Betreuungsangebot im Verlauf der zweiten Tageshälfte** in den Horten aus? Auch hier wird zur Darstellung dieses Kriteriums **mit 13 Uhr eine fiktive Grenze** für den Beginn der Nachmittagsbetreuung gezogen und auch die Situation der vergangenen Jahre aufgezeigt.

Horte nach Nachmittags- bzw. Abendöffnungszeit und Wochentagen seit 2004/05

| Wochentag | ... % der Einrichtungen haben um ... Uhr geöffnet | | | | | | | |
|----------------------------|---|-------|-------|-------|-------|-------|-------|-------|
| | 13:00 | 14:00 | 16:00 | 17:00 | 18:00 | 18:30 | 19:00 | 19:30 |
| 2008/09 | | | | | | | | |
| Montag - Donnerstag | 98 | 100 | 99 | 95 | 54 | 17 | 11 | 5 |
| Freitag | 96 | 95 | 91 | 84 | 46 | 14 | 11 | 5 |
| Montag - Donnerstag | | | | | | | | |
| 2004/05 | 98 | 99 | 99 | 98 | 68 | 20 | 9 | 2 |
| 2005/06 | 98 | 100 | 100 | 98 | 66 | 18 | 9 | 2 |
| 2006/07 | 98 | 99 | 99 | 98 | 59 | 16 | 9 | 4 |
| 2007/08 | 98 | 99 | 99 | 98 | 58 | 16 | 10 | 6 |
| 2008/09 | 98 | 100 | 99 | 95 | 54 | 17 | 11 | 5 |

Quelle: Landesstatistik Tirol, Statistik der Kinderbetreuungseinrichtungen in Tirol 2008/09

Um 13 Uhr sind von **Montag bis Donnerstag** alle bis auf einen, also 55 Tiroler Horte geöffnet – der Hort in Vorderhornbach nimmt um 13.30 die Kinderbetreuung auf, sodass bis 16 Uhr so gut wie voller Betrieb läuft, lediglich die Einrichtung in Going schließt am Montag und Dienstag jeweils um 15 Uhr. Bis 17 Uhr bleiben 95 % der Horte geöffnet, in der darauf folgenden Stunde sperren rund 40 % der Horte zu, sodass bis 18 Uhr mehr als jeder zweite (54 %) in Betrieb ist. Danach sinkt das Angebot rapide ab, 37 % der Tagesheime schließen um 18 Uhr die Pforten. Immerhin 17 % der Horte sperren am Abend erst nach 18 Uhr, 11 % sogar erst nach 18.30 zu. Die beiden Horte in Neustift i. St. und in Lienz haben am Abend die spätesten Schließzeiten, nämlich 20 Uhr - und dies an allen fünf Wochentagen. Am **Freitag Nachmittag** liegt die Öffnungsquote bis 15.30 Uhr nur unwesentlich unter jener der anderen Wochentage, 46 %, also fast die Hälfte der Horte, bieten an diesem Tag bis 18 Uhr Betreuung für die SchülerInnen an. Am **Samstag** ist, wie schon früher erwähnt, kein Hort in Betrieb.

2.4.5 Ganztagsbetreuung (Förderungsrichtlinien des Landes Tirol)

Im Folgenden die Darstellung der täglichen Öffnungszeiten der Horte unter dem Blickwinkel der Förderungsrichtlinien des Landes Tirol für die Ganztagsbetreuung:

Nach diesen gilt ein Hort als Ganztageseinrichtung, wenn er an mindestens drei Tagen pro Woche durchgehend von 12 Uhr bis 17 Uhr in Betrieb ist und den SchülerInnen die Möglichkeit des Mittagessens im Tagesheim angeboten wird.

● Breites Angebot an Ganztagsbetreuung nach den Landesrichtlinien

Streng genommen erfüllen im Jahr 2008/09 sechs Horte diese Kriterien nicht – dazu muss allerdings Folgendes bemerkt werden: ein einziger Hort – der bereits erwähnte in Vorderhornbach – bietet keinen Mittagstisch an und hat auch keine ausreichenden Öffnungszeiten, **die anderen fünf Einrichtungen entsprechen nur deshalb nicht den Richtlinien, weil sie trotz ausreichender täglicher Betriebszeiten zu spät aufsperrten oder zu früh schließen (maximal eine halbe Stunde)**. Jedenfalls besteht auch bei enger Auslegung der Bedingungen für über 90 % der HortbesucherInnen die Möglichkeit zur ganztägigen Betreuung mit Mittagsverpflegung im Tagesheim.

Ganztagsbetreuung in den Horten (Förderungsrichtlinien des Landes Tirol)

| Bezirk | insgesamt | Horte | | insgesamt | Kinder | |
|-----------------|-----------|------------------------------------|-------------|--------------|--|-------------|
| | | dar. mit Ganztagsbetreuung abs. | % | | dar. in Einrichtungen mit Ganztagsbetreuung abs. | % |
| Innsbruck-Stadt | 21 | 21 | 100,0 | 778 | 778 | 100,0 |
| Imst | 2 | 2 | 100,0 | 29 | 29 | 100,0 |
| Innsbruck-Land | 14 | 12 | 85,7 | 452 | 337 | 74,6 |
| Kitzbüchel | 5 | 4 | 80,0 | 96 | 78 | 81,3 |
| Kufstein | 5 | 3 | 60,0 | 85 | 58 | 68,2 |
| Landeck | 2 | 2 | 100,0 | 84 | 84 | 100,0 |
| Lienz | 1 | 1 | 100,0 | 29 | 29 | 100,0 |
| Reutte | 2 | 1 | 50,0 | 44 | 40 | 90,9 |
| Schwaz | 4 | 4 | 100,0 | 181 | 181 | 100,0 |
| Tirol | 56 | 50 | 89,3 | 1.778 | 1.614 | 90,8 |

Quelle: Landesstatistik Tirol, Statistik der Kinderbetreuungseinrichtungen in Tirol 2008/09

2.4.6 Mittagessen im Hort

● 98 % der Einrichtungen bieten Mittagstisch für fast 100 % der Hortkinder an, 80 % nützen dieses Angebot

Besonders für die Kinder, die direkt nach dem Schulbesuch in den Hort wechseln und sich so ganztägig in der Betreuungseinrichtung aufhalten, ist die Frage der Mittagsverpflegung von Bedeutung. Folglich wird in den Horten **beinahe „flächendeckend“ Mittagessen im Tagesheim** offeriert, lediglich in einem Hort (Vorderhornbach) besteht keine Möglichkeit dazu. Entsprechend hoch ist der Anteil der SchülerInnen mit Mittagessen (80 %).

Mittagessen im Hort

| Bezirk | insgesamt | Horte | | insgesamt | Kinder in den Horten | |
|-----------------|-----------|---------------------------|-------------|--------------|------------------------------------|-------------|
| | | dar. mit Mittagessen abs. | % | | darunter Mittagessen (%) angeboten | genützt |
| Innsbruck-Stadt | 21 | 21 | 100,0 | 778 | 100,0 | 73,0 |
| Imst | 2 | 2 | 100,0 | 29 | 100,0 | 79,3 |
| Innsbruck-Land | 14 | 14 | 100,0 | 452 | 100,0 | 94,0 |
| Kitzbüchel | 5 | 5 | 100,0 | 96 | 100,0 | 83,3 |
| Kufstein | 5 | 5 | 100,0 | 85 | 100,0 | 75,3 |
| Landeck | 2 | 2 | 100,0 | 84 | 100,0 | 69,0 |
| Lienz | 1 | 1 | 100,0 | 29 | 100,0 | 62,1 |
| Reutte | 2 | 1 | 50,0 | 44 | 90,9 | 52,3 |
| Schwaz | 4 | 4 | 100,0 | 181 | 100,0 | 86,2 |
| Tirol | 56 | 55 | 98,2 | 1.778 | 99,8 | 79,6 |

Quelle: Landesstatistik Tirol, Statistik der Kinderbetreuungseinrichtungen in Tirol 2008/09

2.4.7 Betreuung in den FerienzeitenSchließung der Horte während der Ferien

| Bezirk | Geschlossene Horte in % und durchschnittliche Zahl der geschlossenen Tage ¹ | | | | | | | |
|------------------|--|----------|----------------|----------|-------------|----------|--------------|-----------|
| | Weihnachtsferien | | Semesterferien | | Osterferien | | Sommerferien | |
| | Anteil | Tage | Anteil | Tage | Anteil | Tage | Anteil | Tage |
| Innsbruck-Stadt | 76,2 | 6 | 28,6 | 4 | 66,7 | 6 | 95,2 | 30 |
| Imst | 100,0 | 8 | 50,0 | 5 | 50,0 | 6 | 100,0 | 38 |
| Innsbruck-Land | 100,0 | 7 | 64,3 | 5 | 85,7 | 6 | 100,0 | 36 |
| Kitzbüchel | 80,0 | 5 | 40,0 | 5 | 60,0 | 4 | 80,0 | 38 |
| Kufstein | 100,0 | 7 | 80,0 | 5 | 80,0 | 7 | 100,0 | 27 |
| Landeck | 100,0 | 8 | 100,0 | 5 | 100,0 | 6 | 100,0 | 44 |
| Lienz | - | - | - | - | - | - | - | - |
| Reutte | 50,0 | 5 | 50,0 | 5 | 50,0 | 6 | 100,0 | 31 |
| Schwaz | 100,0 | 7 | 75,0 | 5 | 75,0 | 6 | 75,0 | 31 |
| Insgesamt | 85,7 | 6 | 50,0 | 5 | 71,4 | 6 | 92,9 | 33 |

Quelle: Landesstatistik Tirol, Statistik der Kinderbetreuungseinrichtungen in Tirol 2008/09

¹ Zusätzlich zu den angeführten Tagen sind die Horte im Durchschnitt an 5 Betriebstagen – zwischen 0 in Lienz und 9 in Landeck - aus sonstigen Anlässen geschlossen.

● **7 % der Horte während der Sommer- und 14 % in den Weihnachtsferien geöffnet**

50 % der Horte sind auch in den **Semesterferien** geöffnet, im Durchschnitt sind die Einrichtungen mit Ferienunterbrechung in den Semesterferien 5 (Betriebs-)Tage lang geschlossen. Um einiges niedriger ist der Anteil von Einrichtungen ohne Betriebsunterbrechung mit 29 % in den **Osterferien**, in den **Weihnachts-** und **Sommerferien** haben lediglich 14 % bzw. 7 % der Institutionen keine Betriebspause.

Auch bei den Horten bringt die regionale Gliederung als Folge der teilweise geringen Absolutzahlen große Abweichungen zwischen den einzelnen Bezirken bezüglich des Betreuungsangebotes in den Ferien. So steht der (einzige) Hort in Lienz das ganze Jahr über ohne jede Unterbrechung für die Kinderbetreuung zur Verfügung, während die zwei Horte des Bezirkes Landeck in allen Ferien geschlossen bleiben.

2.4.8 Kinder in den Horten nach Alter, Geschlecht, Staatsangehörigkeit und Muttersprache

Kinder in den Horten nach Alter

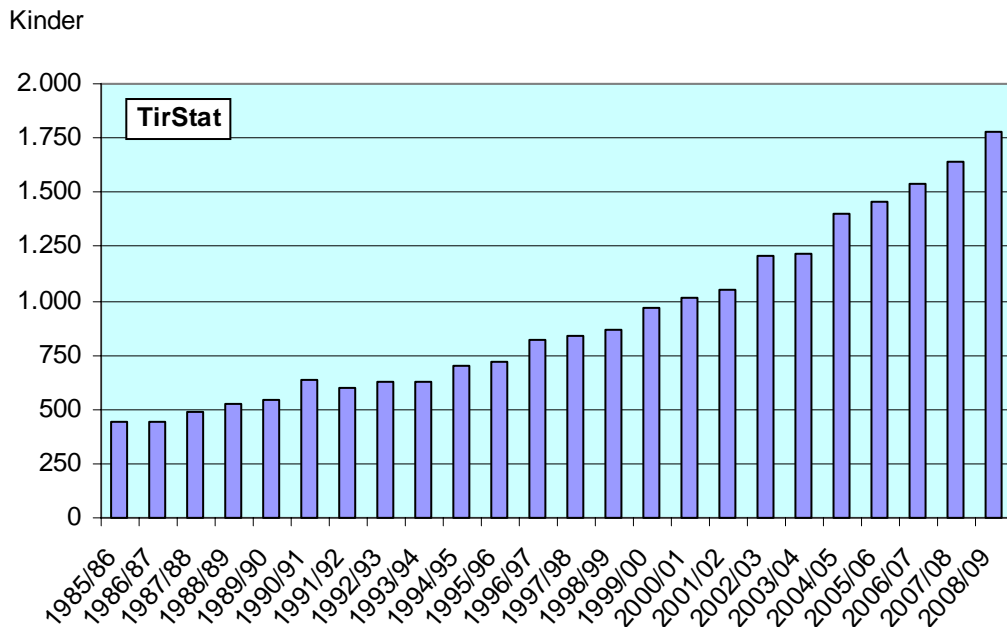
| Bezirk | insgesamt | Kinder in den Horten | | | | |
|------------------|--------------|--------------------------------|------------|---------------|------------------|---------------|
| | | Veränderung zu 2007/08 abs. | in % | 10 - 14 Jahre | davon Alter in % | |
| | | | | | 6 - 9 Jahre | unter 6 Jahre |
| Innsbruck-Stadt | 778 | 21 | 2,8 | 37,7 | 62,0 | 0,4 |
| Imst | 29 | 13 | 81,3 | 48,3 | 51,7 | - |
| Innsbruck-Land | 452 | 21 | 4,9 | 49,3 | 47,6 | 3,1 |
| Kitzbühel | 96 | 54 | 128,6 | 25,0 | 63,5 | 11,5 |
| Kufstein | 85 | 30 | 54,5 | 17,6 | 82,4 | - |
| Landeck | 84 | - | - | 77,4 | 22,6 | - |
| Lienz | 29 | 1 | 3,6 | 24,1 | 75,9 | - |
| Reutte | 44 | -7 | -13,7 | 4,5 | 93,2 | 2,3 |
| Schwaz | 181 | 9 | 5,2 | 56,9 | 43,1 | - |
| Insgesamt | 1.778 | 142 | 8,7 | 42,0 | 56,4 | 1,6 |

Quelle: Landesstatistik Tirol, Statistik der Kinderbetreuungseinrichtungen in Tirol 2008/09

Die Tiroler Horte – wie erwähnt sind um sieben mehr in Betrieb als im vorangegangenen Jahr - werden im Arbeitsjahr 2008/2009 von **1.778 Kindern frequentiert**, das sind **um 142 BesucherInnen bzw. 8,7 % mehr** als im Jahr zuvor. 862 Kinder (48,5 %) sind in **öffentlichen** und 916 (51,5 %) in **privaten Horten** eingeschrieben. Fast drei Fünftel (56 %) der SchülerInnen waren zum Stichtag 1. September zwischen sechs und neun Jahre alt, 42 % hatten das 10. Lebensjahr schon vollendet, waren also 10 bis 14 Jahre alt. Die restlichen 29

Kinder in den Horten (1,6 %) sind noch jünger als 6 Jahre, diese besuchen die Gruppen mit dem **Versuch altersgemischte Betreuung**.

Zahl der Kinder in Horten seit 1985/86



- **AusländerInnenanteil: 13 Prozent - 31 Prozent haben eine fremde Muttersprache**

Die Erhebung über die Staatsbürgerschaft weist **1.516 oder 85,3 % der Kinder als österreichische StaatsbürgerInnen** und **262 oder 14,7 % als Angehörige anderer Staaten** aus (2007/08: 13,8 %). Der Anteil ausländischer Kinder in den Horten ist nach einem starken Rückgang im Vorjahr (- 3,8 Prozentpunkte) wiederum leicht angestiegen und erreicht im Landesdurchschnitt nach wie vor einen deutlich höheren Wert als jener an der gleichaltrigen Tiroler Bevölkerung (AusländerInnenanteil bei den Kindern von 6 bis 14 Jahren in Tirol zum 31. 12. 2007: 8,3 %).

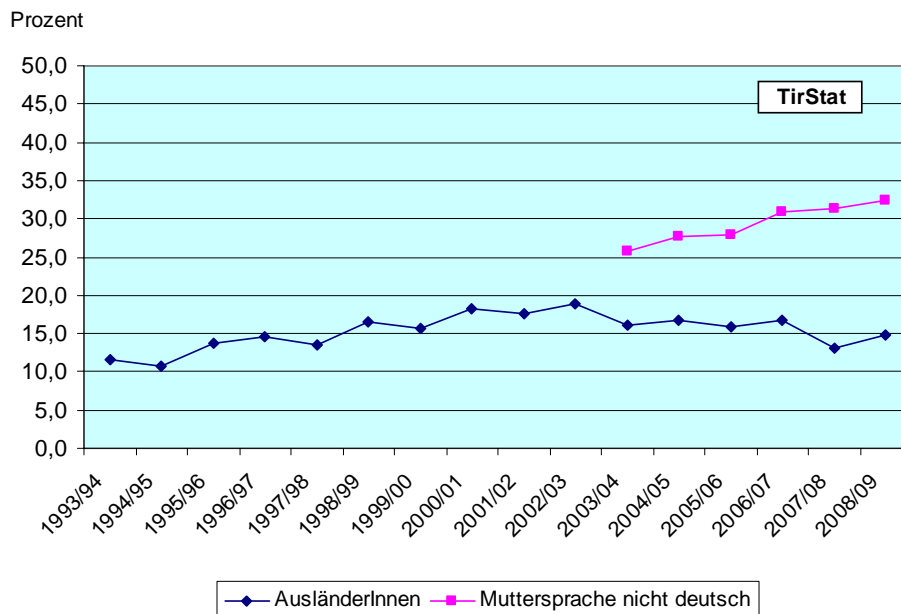
Wie schon in den anderen Kindertagesheimen ist auch in den Horten der Anteil der BesucherInnen mit ausländischer Staatsangehörigkeit deutlich niedriger als jener der Kinder mit nicht deutscher **Muttersprache**: beinahe ein Drittel der SchülerInnen (32 %) verwendet im privaten bzw. Familienbereich überwiegend eine andere Sprache als die deutsche als Umgangssprache.

Kinder in den Horten nach Staatsangehörigkeit und Muttersprache

| Bezirk | insgesamt | Kinder in den Horten | | | | | | | |
|-----------------|--------------|----------------------|-------------|------------|-------------|---------------|-------------|---------------|-------------|
| | | Staatsangehörigkeit | | | | Muttersprache | | | |
| | | Österreich | | Ausland | | deutsch | | nicht deutsch | |
| abs. | in % | abs. | in % | abs. | in % | abs. | in % | | |
| Innsbruck-Stadt | 778 | 663 | 85,2 | 115 | 14,8 | 430 | 55,3 | 348 | 44,7 |
| Imst | 29 | 24 | 82,8 | 5 | 17,2 | 23 | 79,3 | 6 | 20,7 |
| Innsbruck-Land | 452 | 408 | 90,3 | 44 | 9,7 | 381 | 84,3 | 71 | 15,7 |
| Kitzbühel | 96 | 81 | 84,4 | 15 | 15,6 | 80 | 83,3 | 16 | 16,7 |
| Kufstein | 85 | 63 | 74,1 | 22 | 25,9 | 54 | 63,5 | 31 | 36,5 |
| Landeck | 84 | 75 | 89,3 | 9 | 10,7 | 71 | 84,5 | 13 | 15,5 |
| Lienz | 29 | 29 | 100,0 | - | - | 29 | 100,0 | - | - |
| Reutte | 44 | 28 | 63,6 | 16 | 36,4 | 15 | 34,1 | 29 | 65,9 |
| Schwaz | 181 | 145 | 80,1 | 36 | 19,9 | 121 | 66,9 | 60 | 33,1 |
| Tirol | 1.778 | 1.516 | 85,3 | 262 | 14,7 | 1.204 | 67,7 | 574 | 32,3 |

Quelle: Landesstatistik Tirol, Statistik der Kinderbetreuungseinrichtungen in Tirol 2008/09

Entwicklung des AusländerInnenanteils und des Anteils von Kindern mit nicht deutscher Muttersprache in den Horten



Mädchenanteil in den Horten nach Staatsangehörigkeit und Muttersprache

| Bezirk | insgesamt | Anteil der Mädchen in den Horten (in %) | | | | | Muttersprache | |
|-----------------|-------------|---|-------------|-------------|------------------------|-----------------|---------------|---------------|
| | | Österreich | Ausland | Türkei | jugoslaw. Nachfolgest. | übriges Ausland | deutsch | nicht deutsch |
| Innsbruck-Stadt | 46,4 | 45,7 | 50,4 | 50,9 | 38,5 | 53,1 | 45,8 | 47,1 |
| Imst | 55,2 | 62,5 | 20,0 | - | - | 33,3 | 60,9 | 33,3 |
| Innsbruck-Land | 39,2 | 38,7 | 43,2 | 50,0 | 36,4 | 42,9 | 38,1 | 45,1 |
| Kitzbühel | 56,3 | 54,3 | 66,7 | 60,0 | 75,0 | 66,7 | 55,0 | 62,5 |
| Kufstein | 57,6 | 61,9 | 45,5 | 33,3 | 66,7 | 42,9 | 63,0 | 48,4 |
| Landeck | 83,3 | 89,3 | 33,3 | 37,5 | - | - | 93,0 | 30,8 |
| Lienz | 48,3 | 48,3 | - | - | - | - | 48,3 | - |
| Reutte | 56,8 | 57,1 | 56,3 | 41,7 | - | 100,0 | 53,3 | 58,6 |
| Schwaz | 48,6 | 48,3 | 50,0 | 50,0 | 58,3 | 41,7 | 48,8 | 48,3 |
| Tirol | 48,0 | 47,9 | 48,9 | 46,9 | 48,9 | 51,0 | 48,3 | 47,6 |

Quelle: Landesstatistik Tirol, Statistik der Kinderbetreuungseinrichtungen in Tirol 2008/09

Die Untergliederung der Kinder nach Geschlecht und Staatsangehörigkeit sowie Muttersprache auf Bezirksebene bringt für die Horte wie auch schon bei den anderen Tagesheimen durch die geringen Absolutzahlen, verstärkt durch die Tatsache, dass einzelne Horte nur Mädchen oder nur Knaben aufnehmen, enorme Abweichungen. Landesweit liegt in diesem Jahr der Mädchenanteil der ausländischen Kinder (49 %) sogar geringfügig über jenem der Kinder mit österreichischer Staatsbürgerschaft (48 %), das umgekehrte Ergebnis liefert die Unterscheidung nach der Muttersprache (deutsch: 48,3 %, nicht deutsch: 47,6 % Mädchenanteil).

2.4.9 Erwerbstätigkeit der Mütter; allein erziehende Eltern

- **76 % der Mütter von Hortkindern sind erwerbstätig, etwas mehr als die Hälfte von ihnen (53 %) in Vollzeitstellen**

Die Erwerbsbeteiligung der Mütter von allen eingeschriebenen Kinder in den Horten beträgt im Berichtsjahr 76,1 % (2007/08: 76,6 %). In Teilzeitbeschäftigung üben den Beruf 47,4 % der erwerbstätigen Mütter aus (Vorjahr 48,3 %). Diese Quoten unterliegen allerdings einer gewissen Unschärfe, weil im Rahmen der Kindertagesheimstatistik die Merkmale für jedes einzelne Kind getrennt erhoben werden. Einerseits können Geschwister gleichzeitig die Betreuungseinrichtungen besuchen und führen so zur Mehrfacherfassung ihrer Mutter, andererseits enthält die Gesamtzahl der Kinder auch solche ohne Mutter im Familienverband (43 Kinder mit allein erziehendem Vater) sowie Kinder ohne Eltern, die beispielsweise bei den Großeltern leben.

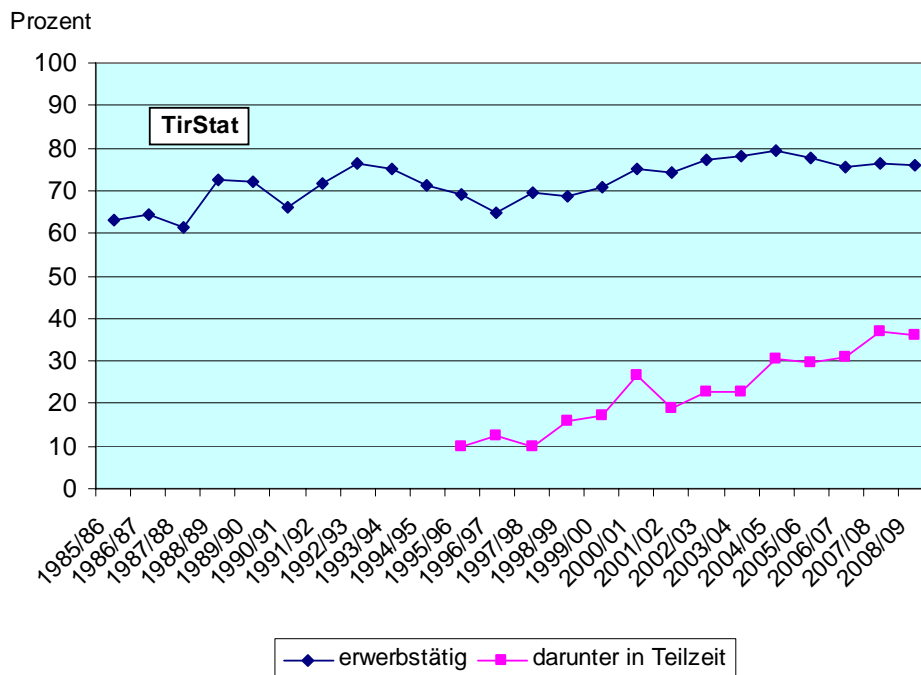
Kinder in den Horten nach Berufstätigkeit der Mutter und Kinder von Alleinerziehenden

| Bezirk | Kinder insgesamt | Erwerbstätigkeit der Mütter (in %) | | | Alleinerziehende (in % v. Sp. 1) |
|------------------|------------------|------------------------------------|----------------------------|----------------------------|----------------------------------|
| | | zusammen (% v. Sp. 1) | dav. Vollzeit (% v. Sp. 2) | dav. Teilzeit (% v. Sp. 2) | |
| Innsbruck-Stadt | 778 | 70,2 | 64,1 | 35,9 | 33,0 |
| Imst | 29 | 86,2 | 48,0 | 52,0 | 13,8 |
| Innsbruck-Land | 452 | 82,1 | 45,3 | 54,7 | 27,2 |
| Kitzbühel | 96 | 87,5 | 54,8 | 45,2 | 20,8 |
| Kufstein | 85 | 69,4 | 37,3 | 62,7 | 37,6 |
| Landeck | 84 | 73,8 | 32,3 | 67,7 | 21,4 |
| Lienz | 29 | 82,8 | 50,0 | 50,0 | 31,0 |
| Reutte | 44 | 81,8 | 36,1 | 63,9 | 43,2 |
| Schwaz | 181 | 80,7 | 47,3 | 52,7 | 29,8 |
| Insgesamt | 1.778 | 76,1 | 52,6 | 47,4 | 30,1 |

Quelle: Landesstatistik Tirol, Statistik der Kinderbetreuungseinrichtungen in Tirol 2008/09

Im ganzen Bundesland wachsen derzeit 30 % der Hortkinder mit nur einem Elternteil auf, in den Bezirken Reutte (43 %) und Kufstein (38 %) erreicht der Kinderanteil allein erziehender Eltern weit überdurchschnittliche Höhe - wohl auch durch das geringe Angebot an Hortplätzen in diesen Bezirken bedingt.

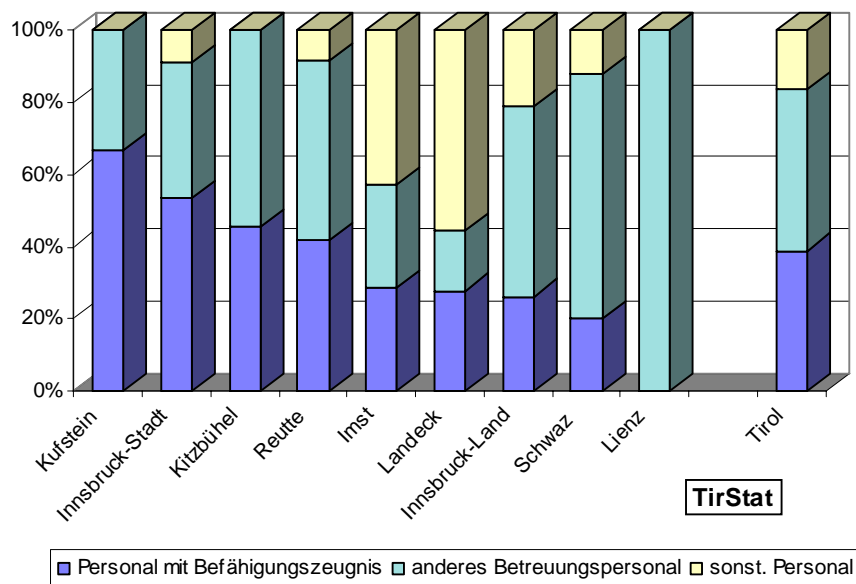
Anteil der Kinder mit erwerbstätigen Müttern in den Horten seit 1985/86



2.4.10 Personal in den Horten

Im Arbeitsjahr 2008/2009 sind in den 56 Horten **insgesamt 234 Personen beschäftigt**. Nach der **Verwendung** sind 196 Personen (darunter 45 HelferInnen) in der Kinderbetreuung und 38 Personen als Haus- oder Küchenpersonal tätig. Hinsichtlich der **Ausbildung** gliedert sich der Kreis des betreuenden Personals (inklusive LeiterInnen) in **91 HorterzieherInnen bzw. KindergärtnerInnen mit Befähigungszeugnis¹**, weiters in 58 Personen mit anderer pädagogischer, 19 mit sonstiger einschlägiger Ausbildung und 28 (HelferInnen) ohne diesbezügliche Ausbildung.

Personalstruktur in den Horten (Anteile in %)



Von den 196 Personen, die in der **SchülerInnenbetreuung** arbeiten, sind **25 Männer**. 9 von ihnen gehören zum Kreis des leitenden und gruppenführenden Personals und zwei sind in der Funktion des unterstützenden Fachpersonals tätig. Die restlichen 14 männlichen Hortbediensteten betreuen die SchülerInnen als Helfer. **Alle anderen 171 Personen in der Kinderbetreuung sind Frauen** – 104 in der Funktion als Leiterinnen der Einrichtungen und der Gruppen, 36 als unterstützendes Fachpersonal und 31 als Helferinnen.

Gut zwei Fünftel des Betreuungspersonals mit Befähigungszeugnis (43 %) gehören der Altersgruppe zwischen 25 und 39 Jahren an, 25 % sind jünger als 25 und 32 % älter als 39 Jahre. Im Landesdurchschnitt entfallen heuer rechnerisch knapp **20 Kinder auf eine Betreuungsperson mit Befähigungszeugnis**.

¹ Ausbildung als KindergärtnerIn, SonderkindergärtnerIn, HorterzieherIn, SonderhorterzieherIn, FrüherzieherIn

Personalstruktur in den Horten

| Bezirk | Personal insgesamt | abs. | Personal mit Befähigungszeugnis | | | and. Betreuungspersonal | | sonst. Personal | | |
|-----------------|--------------------|-----------|---------------------------------|-----------------------|-------------|-------------------------|------------|-----------------|-----------|-------------|
| | | | in % | davon nach Alter in % | | | abs. | in % | abs. | in % |
| | | | | bis 39 J. | 40 – 49 J. | 50 u. älter | | | | |
| Innsbruck-Stadt | 88 | 47 | 53,4 | 66,0 | 14,9 | 19,1 | 33 | 37,5 | 8 | 9,1 |
| Imst | 7 | 2 | 28,6 | 50,0 | 50,0 | - | 2 | 28,6 | 3 | 42,9 |
| Innsbruck-Land | 61 | 16 | 26,2 | 68,8 | 18,8 | 12,5 | 32 | 52,5 | 13 | 21,3 |
| Kitzbühel | 11 | 5 | 45,5 | 100,0 | - | - | 6 | 54,5 | - | - |
| Kufstein | 9 | 6 | 66,7 | 83,3 | 16,7 | - | 3 | 33,3 | - | - |
| Landeck | 18 | 5 | 27,8 | 60,0 | 40,0 | - | 3 | 16,7 | 10 | 55,6 |
| Lienz | 3 | - | - | - | - | - | 3 | 100,0 | - | - |
| Reutte | 12 | 5 | 41,7 | 40,0 | 20,0 | 40,0 | 6 | 50,0 | 1 | 8,3 |
| Schwaz | 25 | 5 | 20,0 | 80,0 | - | 20,0 | 17 | 68,0 | 3 | 12,0 |
| Tirol | 234 | 91 | 38,9 | 68,1 | 16,5 | 15,4 | 105 | 44,9 | 38 | 16,2 |

Quelle: Landesstatistik Tirol, Statistik der Kinderbetreuungseinrichtungen in Tirol 2008/09

2.4.11 Relation Kinder zu Betreuungspersonal (Vollzeitäquivalente)

- **Jeweils 10 bis 11 SchülerInnen in den Horten entfallen auf eine Betreuungsperson**

Als Abschluss des Kapitels wiederum die Umrechnung der Zahl der Kinder und Betreuungspersonen in Vollzeitäquivalente wie bereits weiter vorne näher erläutert: Die so ermittelte fiktive Zahl von 1.487 Hortkindern wird von 142 Personen betreut, eine Betreuungskraft hat nach dieser Berechnungsmethode im Landesdurchschnitt mit exakt 10,5 Kindern zu arbeiten. Die Bezirkswerte streuen dabei von 7,9 Kindern in Reutte bis 13,7 Kinder je Betreuungsperson in Kufstein.

Kinder je Betreuungsperson in Horten

| Bezirk | Betreuungspersonen ¹ | insgesamt | Kinder ² je Betreuungsperson |
|------------------|---------------------------------|--------------|--|
| Innsbruck-Stadt | 69 | 682 | 9,9 |
| Imst | 3 | 21 | 8,4 |
| Innsbruck-Land | 33 | 390 | 11,8 |
| Kitzbühel | 8 | 76 | 10,1 |
| Kufstein | 5 | 68 | 13,7 |
| Landeck | 6 | 78 | 12,0 |
| Lienz | 3 | 24 | 8,5 |
| Reutte | 3 | 26 | 7,9 |
| Schwaz | 13 | 124 | 9,9 |
| Insgesamt | 142 | 1.487 | 10,5 |

Quelle: Landesstatistik Tirol, Statistik der Kinderbetreuungseinrichtungen in Tirol 2008/09

¹ umgerechnet in Vollzeitäquivalente; zum Betreuungspersonal zählen alle Personen die in der Kinderbetreuung eingesetzt werden inklusive freigestellte LeiterInnen

² umgerechnet in Vollzeitäquivalente

3 Ganztagsbetreuung an Pflichtschulen, Internate und nicht institutionelle Betreuungsformen (Tagesmütter, Kindergruppen)

Die Kinderbetreuung **außerhalb der Kindertagesheime** umfasst die **Ganztagsbetreuung an Pflichtschulen** (Hauptschulen, Volksschulen, Allgemeine Sonderschulen/Heilpädagogische Zentren) sowie die **Internate**, weiters jene restlichen **Kindergruppen, die nicht die Kriterien der institutionellen Kinderbetreuung erfüllen** (siehe Seite 1) und schließlich noch die **Tageseltern** (in Tirol zum Erhebungszeitpunkt ausschließlich **Tagesmütter**).

Insgesamt 3.927 Kinder unter 15 Jahren, von denen mehr als die Hälfte (57 %) schon im schulpflichtigen Alter ist, erfahren 2008/09 in Tirol Betreuung durch eine dieser Einrichtungen. Im Folgenden nun sowohl eine Gesamtübersicht über all diese Einrichtungen als auch eine detaillierte Aufstellung für jede einzelne Betreuungsform.

Betreuungseinrichtungen und betreute Kinder nach Alter und Art der Einrichtung

| Bezirk/ Einrichtung | Zahl der Einrich- tungen | insges. | Zahl der betreuten Kinder davon im Alter von ... Jahren | | | | | | | |
|--------------------------|--------------------------------|--------------|--|-------------|------------|-------------|--------------|-------------|------------|-------------|
| | | | 0 bis 2 | | 3 bis 5 | | 6 bis 9 | | 10 bis 14 | |
| | | | abs. | in % | abs. | in % | abs. | in % | abs. | in % |
| Innsbruck-Stadt | 69 | 1.054 | 124 | 11,8 | 38 | 3,6 | 738 | 70,0 | 154 | 14,6 |
| Imst | 36 | 244 | 123 | 50,4 | 54 | 22,1 | 59 | 24,2 | 8 | 3,3 |
| Innsbruck-Land | 135 | 1.077 | 404 | 37,5 | 245 | 22,7 | 328 | 30,5 | 100 | 9,3 |
| Kitzbühel | 21 | 183 | 105 | 57,4 | 43 | 23,5 | 27 | 14,8 | 8 | 4,4 |
| Kufstein | 50 | 286 | 73 | 25,5 | 96 | 33,6 | 107 | 37,4 | 10 | 3,5 |
| Landeck | 28 | 567 | 33 | 5,8 | 18 | 3,2 | 135 | 23,8 | 381 | 67,2 |
| Lienz | 16 | 160 | 35 | 21,9 | 49 | 30,6 | 62 | 38,8 | 14 | 8,8 |
| Reutte | 10 | 45 | 8 | 17,8 | 13 | 28,9 | 5 | 11,1 | 19 | 42,2 |
| Schwaz | 24 | 311 | 160 | 51,4 | 72 | 23,2 | 71 | 22,8 | 8 | 2,6 |
| Ganztagsbetreuung | | | | | | | | | | |
| Pflichtschulen | 67 | 1.940 | - | - | - | - | 1.305 | 67,3 | 635 | 32,7 |
| Internate | 2 | 24 | - | - | - | - | 8 | 33,3 | 16 | 66,7 |
| Tagesmütter | 241 | 855 | 312 | 36,5 | 276 | 32,3 | 216 | 25,3 | 51 | 6,0 |
| Kindergruppen | 79 | 1.108 | 753 | 68,0 | 352 | 31,8 | 3 | 0,3 | - | - |
| Insgesamt | 389 | 3.927 | 1.065 | 27,1 | 628 | 16,0 | 1.532 | 39,0 | 702 | 17,9 |

Quelle: Landesstatistik Tirol, Statistik der Kinderbetreuungseinrichtungen in Tirol 2008/09

3.1 Ganztagsbetreuung an Pflichtschulen, Internate

● 1.940 SchülerInnen in 67 Pflichtschulen mit Ganztagsbetreuung, 24 in 2 Internaten

Im Bereich der schulischen Nachmittagsbetreuung werden im Schuljahr 2008/09 1.940 Kinder in 67 Pflichtschulen (Volksschulen, Hauptschulen, Heilpädagogische Zentren in Allgemeine Sonderschulen) und 24 Kinder in zwei Internaten auch am Nachmittag versorgt. Im Vergleich zum Vorjahr ist die Zahl der Kinder mit Nachmittagsbetreuung in den Schulen nach dem 10-prozentigen Anstieg des Jahres 2007/08 weiter deutlich gewachsen – um über 200 Köpfe bzw. 12 %. Ähnlich wie im Jahr vorher ist bei den SchülerInnen im Volksschulalter eine Zunahme um rund 250 Kinder (+ 23 %), bei jenen im Hauptschulalter aber ein Rückgang um 40 Kinder (- 6 %) zu verzeichnen. Der Bestand an Internaten im Pflichtschulbereich sowie die Zahl der in diesen Heimen wohnhaften SchülerInnen blieb mit 2 bzw. 24 unverändert.

Pflichtschulen mit Nachmittagsbetreuung, Internate sowie betreute Kinder nach Alter und Art der Einrichtung

| Bezirk/ Einrichtung | Zahl der Einrichtungen | insgesamt | Zahl der betreuten Kinder davon im Alter von ... Jahren | | | |
|---|---------------------------|--------------|--|-------------|------------|-------------|
| | | | 6 bis 9 | | 10 bis 14 | |
| | | | abs. | in % | abs. | in % |
| Innsbruck-Stadt | 21 | 858 | 710 | 82,8 | 148 | 17,2 |
| Imst | 3 | 43 | 40 | 93,0 | 3 | 7,0 |
| Innsbruck-Land | 19 | 328 | 251 | 76,5 | 77 | 23,5 |
| Kitzbühel | 2 | 19 | 14 | 73,7 | 5 | 26,3 |
| Kufstein | 4 | 64 | 62 | 96,9 | 2 | 3,1 |
| Landeck | 8 | 492 | 114 | 23,2 | 378 | 76,8 |
| Lienz | 5 | 70 | 58 | 82,9 | 12 | 17,1 |
| Reutte | 1 | 19 | - | - | 19 | 100,0 |
| Schwaz | 6 | 71 | 64 | 90,1 | 7 | 9,9 |
| Ganztagsbetreuung an Pflichtschulen ¹ | 67 | 1.940 | 1.305 | 67,3 | 635 | 32,7 |
| Internate | 2 | 24 | 8 | 33,3 | 16 | 66,7 |
| Insgesamt | 69 | 1.964 | 1.313 | 66,9 | 651 | 33,1 |

Quelle: Landesstatistik Tirol, Statistik der Kinderbetreuungseinrichtungen in Tirol 2008/09

¹ Volksschule, Hauptschule, Sonderpädagogisches Zentrum an Allgemeiner Sonderschule

20 Pflichtschulen mit Ganztagsbetreuung befinden sich in der Stadt Innsbruck, 18 stehen in Innsbruck-Land, 8 im Bezirk Landeck, sechs in Schwaz und fünf in Osttirol zur Verfügung. Vier Pflichtschulen bieten in Kufstein und drei bzw. zwei in Imst und in Kitzbühel den Kindern auch am Nachmittag Betreuung, schließlich ist noch eine im Außerfern eingerichtet. Die zwei Internate für Kinder im Alter der Schulpflicht werden in den beiden Innsbrucker Bezirken geführt.

3.2 Tagesmütter

● 855 Kinder bei 241 Tagesmüttern

Im Arbeitsjahr 2008/09 werden im Bundesland **855 Kinder aus Tirol** - 397 Mädchen und 458 Knaben - unter 15 Jahren von insgesamt **241 Tagesmüttern** betreut, die in fünf Trägerorganisationen vereint und in folgenden Bezirken tätig sind:

- **„Aktion Tagesmütter des Katholischen Familienverbandes Tirol“** (145 Tagesmütter, 501 Kinder) in Innsbruck-Stadt, Imst, Innsbruck-Land und Kufstein
- **„Frauen im Brennpunkt“** (60 Tagesmütter, 208 Kinder) in Innsbruck-Stadt, Innsbruck-Land, Reutte und Schwaz
- **„Sozial- und Gesundheitssprengel Tagesmütter Kitzbühel, Aurach und Jochberg“** (14 Tagesmütter, 70 Kinder) in Kitzbühel
- **„Verein zur Ausbildung und Vermittlung Tagesmütter Bezirk Landeck“** (18 Tagesmütter, 54 Kinder) in Landeck und
- **„Osttiroler Kinderbetreuungszentrum Lienz“** (4 Tagesmütter, 22 Kinder) in Lienz

Tagesmütter und betreute Kinder

| Bezirk | insgesamt | Tagesmütter | | insgesamt | betreute Kinder | |
|------------------|------------|--------------------------------|--------------|------------|--------------------------------|------------|
| | | Veränderung zu 2007/08 abs. | in % | | Veränderung zu 2007/08 abs. | in % |
| Innsbruck-Stadt | 40 | - 2 | - 4,8 | 131 | - 5 | - 3,7 |
| Imst | 25 | - | - | 65 | - 3 | - 4,4 |
| Innsbruck-Land | 82 | - 7 | - 7,9 | 301 | 7 | 2,4 |
| Kitzbühel | 14 | - 3 | - 17,6 | 72 | - 2 | - 2,7 |
| Kufstein | 41 | - 1 | - 2,4 | 150 | 18 | 13,6 |
| Landeck | 18 | - | - | 54 | - 5 | - 8,5 |
| Lienz | 4 | 2 | 100,0 | 22 | 14 | 175,0 |
| Reutte | 9 | 1 | 12,5 | 26 | 3 | 13,0 |
| Schwaz | 8 | - | - | 34 | 9 | 36,0 |
| Insgesamt | 241 | - 10 | - 4,0 | 855 | 36 | 4,4 |

Quelle: Landesstatistik Tirol, Statistik der Kinderbetreuungseinrichtungen in Tirol 2008/09

755 oder 88 % der von Tagesmüttern betreuten Tiroler Kinder besitzen die österreichische Staatsbürgerschaft, 100 Kinder bzw. 12 % gehören einem ausländischen Staat an. Deutsch ist für 95 % der Kinder die Muttersprache und 5 % verwenden eine andere Sprache im täglichen Umgang im Familienkreis. 201 Kinder (24 %) sind zusätzlich in einem Kindertagesheim – fast 180 von ihnen in einem Kindergarten – eingeschrieben.

Im Durchschnitt hat eine Tagesmutter zwischen drei und vier Kinder in ihrer Obhut. Im Vergleich zum Vorjahr ist die Zahl der Tagesmütter um 4 % zurück gegangen, jene der von ihnen betreuten Kinder aber um 4 % gestiegen. 37 % der Kinder sind unter drei Jahre alt, 32 % zwischen drei und fünf und 31 % schon im Pflichtschulalter, also über fünf Jahre. Am meisten Kinder erfahren die Betreuung durch Tagesmütter in den einwohnerstärksten Bezirken Innsbruck-Land, Kufstein und Innsbruck-Stadt, hingegen ist diese Betreuungsform in Osttirol, im Außerfern und auch in Schwaz noch weniger etabliert.

Tagesmütter und betreute Kinder nach Alter der Kinder

| Bezirk | Zahl der Tagesmütter | insges. | Zahl der betreuten Kinder davon im Alter von ... Jahren | | | | | | | |
|------------------|----------------------|------------|---|-------------|------------|-------------|------------|-------------|-----------|------------|
| | | | 0 bis 2 | | 3 bis 5 | | 6 bis 9 | | 10 bis 14 | |
| | | | abs. | in % | abs. | in % | abs. | in % | abs. | in % |
| Innsbruck-Stadt | 40 | 131 | 70 | 53,4 | 27 | 20,6 | 28 | 21,4 | 6 | 4,6 |
| Imst | 25 | 65 | 15 | 23,1 | 26 | 40,0 | 19 | 29,2 | 5 | 7,7 |
| Innsbruck-Land | 82 | 301 | 115 | 38,2 | 86 | 28,6 | 77 | 25,6 | 23 | 7,6 |
| Kitzbühel | 14 | 72 | 32 | 44,4 | 24 | 33,3 | 13 | 18,1 | 3 | 4,2 |
| Kufstein | 41 | 150 | 35 | 23,3 | 65 | 43,3 | 42 | 28,0 | 8 | 5,3 |
| Landeck | 18 | 54 | 15 | 27,8 | 15 | 27,8 | 21 | 38,9 | 3 | 5,6 |
| Lienz | 4 | 22 | 8 | 36,4 | 8 | 36,4 | 4 | 18,2 | 2 | 9,1 |
| Reutte | 9 | 26 | 8 | 30,8 | 13 | 50,0 | 5 | 19,2 | - | - |
| Schwaz | 8 | 34 | 14 | 41,2 | 12 | 35,3 | 7 | 20,6 | 1 | 2,9 |
| Insgesamt | 241 | 855 | 312 | 36,5 | 276 | 32,3 | 216 | 25,3 | 51 | 6,0 |

Quelle: Landesstatistik Tirol, Statistik der Kinderbetreuungseinrichtungen in Tirol 2008/09

3.3 (Nicht institutionelle) Kindergruppen

● 1.108 Kinder in 79 Kindergruppen

Relativ häufig ist im Bundesland Tirol auch die Form der Kinderbetreuung im Rahmen von **selbstorganisierten „Kindergruppen“** in den unterschiedlichen Formen anzutreffen. Dabei gibt es einerseits **fixe** oder **offene Kinder(spiel)gruppen** - diese sind im Regelfall höchstens 15 Stunden pro Woche geöffnet und werden an dieser Stelle beschrieben - und andererseits

elternorganisierte oder **trägerorganisierte Kindergruppen** mit Öffnungszeiten von mindestens 15 Wochenstunden - falls diese auch an **mindestens vier Wochentagen** geöffnet haben, sind sie den **Kinderkrippen** und somit den institutionellen Einrichtungen zugeordnet.

Darüber hinaus haben die Stadtmarketing Innsbruck GmbH sowie der Verein Kind + Co je eine **offene (Spiel-)Gruppe in Innsbruck mit großzügigen Öffnungszeiten an allen Werktagen** eingerichtet, auf Grund des latenten Wechsels der betreuten Kinder liegen aber keinerlei Informationen über die Kinder vor, das heißt, es sind in dieser Einrichtung keine Kinder eingeschrieben, daher können diese Gruppen **nicht in die Auswertung einbezogen** werden.

Nicht institutionelle Kindergruppen und betreute Kinder nach Alter

| Bezirk | Zahl der Kindergruppen | insges. | Zahl der betreuten Kinder davon im Alter von ... Jahren | | | | | | | |
|------------------|------------------------|--------------|---|-------------|------------|-------------|------------|-------------|-----------|------------|
| | | | unter 2 J. | | 2 Jahren | | 3 Jahren | | über 3 J. | |
| | | | abs. | in % | abs. | in % | abs. | in % | abs. | in % |
| Innsbruck-Stadt | 8 | 65 | 17 | 26,2 | 37 | 56,9 | 11 | 16,9 | - | - |
| Imst | 8 | 136 | 18 | 13,2 | 90 | 66,2 | 28 | 20,6 | - | - |
| Innsbruck-Land | 34 | 448 | 71 | 15,8 | 218 | 48,7 | 136 | 30,4 | 23 | 5,1 |
| Kitzbühel | 5 | 92 | 35 | 38,0 | 38 | 41,3 | 11 | 12,0 | 8 | 8,7 |
| Kufstein | 5 | 72 | 8 | 11,1 | 30 | 41,7 | 30 | 41,7 | 4 | 5,6 |
| Landeck | 2 | 21 | 10 | 47,6 | 8 | 38,1 | 3 | 14,3 | - | - |
| Lienz | 7 | 68 | - | - | 27 | 39,7 | 25 | 36,8 | 16 | 23,5 |
| Reutte | - | - | - | - | - | - | - | - | - | - |
| Schwaz | 10 | 206 | 60 | 29,1 | 86 | 41,7 | 51 | 24,8 | 9 | 4,4 |
| Insgesamt | 79 | 1.108 | 219 | 19,8 | 534 | 48,2 | 295 | 26,6 | 60 | 5,4 |

Quelle: Landesstatistik Tirol, Statistik der Kinderbetreuungseinrichtungen in Tirol 2008/09

Die verbleibenden **79 Kindergruppen**, die höchstens an drei Wochentagen und/oder unter 15 Stunden pro Woche „in Betrieb“ sind, werden mehr oder weniger regelmäßig von **1.108 Kindern im überwiegend vorschulischen Alter** – lediglich drei dieser Kinder sind älter als fünf Jahre - besucht. Im Vergleich zum Jahr 2007/08 werden um 3 Gruppen weniger gezählt, die Zahl der Kinder in den Kindergruppen ist um 28 oder 2,5 % gesunken.

Ein knappes Drittel der erfassten betreuten Kinder (32 %) ist im kindergartenfähigen Alter, die anderen zwei Drittel (68 %) sind noch jünger als 3 Jahre. Die **Gliederung nach Staatsangehörigkeit und Muttersprache** zeigt, dass in diesem Betreuungsbereich die Kinder mit ausländischer Staatsbürgerschaft (2,8 %) und mit nicht deutscher Muttersprache (3,7 %) wesentlich niedrigere Anteile erreichen als im institutionellen Betreuungsbereich.

Kinder in nicht institutionellen Kindergruppen nach Staatsangehörigkeit und Muttersprache

| Bezirk/Öffnungstage pro Woche | insgesamt | betreute Kinder in Kindergruppen | | | | | | | |
|-------------------------------|--------------|----------------------------------|-------------|-----------|------------|---------------|-------------|---------------|------------|
| | | Staatsangehörigkeit | | | | Muttersprache | | | |
| | | Österreich | | Ausland | | deutsch | | nicht deutsch | |
| | abs. | in % | abs. | in % | abs. | in % | abs. | in % | |
| Innsbruck-Stadt | 65 | 60 | 92,3 | 5 | 7,7 | 58 | 89,2 | 7 | 10,8 |
| Imst | 136 | 132 | 97,1 | 4 | 2,9 | 131 | 96,3 | 5 | 3,7 |
| Innsbruck-Land | 448 | 436 | 97,3 | 12 | 2,7 | 424 | 94,6 | 24 | 5,4 |
| Kitzbühel | 92 | 88 | 95,7 | 4 | 4,3 | 91 | 98,9 | 1 | 1,1 |
| Kufstein | 72 | 69 | 95,8 | 3 | 4,2 | 72 | 100,0 | - | - |
| Landeck | 21 | 21 | 100,0 | - | - | 20 | 95,2 | 1 | 4,8 |
| Lienz | 68 | 68 | 100,0 | - | - | 67 | 98,5 | 1 | 1,5 |
| Reutte | - | - | - | - | - | - | - | - | - |
| Schwaz | 206 | 203 | 98,5 | 3 | 1,5 | 204 | 99,0 | 2 | 1,0 |
| Insgesamt | 1.108 | 1.077 | 97,2 | 31 | 2,8 | 1.067 | 96,3 | 41 | 3,7 |

Quelle: Landesstatistik Tirol, Statistik der Kinderbetreuungseinrichtungen in Tirol 2008/09

Insgesamt 149 Personen sind in den Kindergruppen beschäftigt, die Betreuung der Kinder erfolgt durch 148 Personen, 37 von ihnen haben eine kindergarten- bzw. hortspezifische Ausbildung absolviert. Im Landesdurchschnitt bilden jeweils rund 14 Kinder eine Kindergruppe. In der regionalen Gliederung hat die Kinderbetreuung in Kindergruppen in Innsbruck-Land, Schwaz, Imst und Kitzbühel die Schwerpunkte, in Reutte sind derzeit keine derartigen Einrichtungen installiert.

4 Bezirkstabellen Kindertagesheime - Verzeichnis

| Tabelle | Seite |
|--|-------|
| 4.1 Alle Kindertagesheime – Kindergärten, Kinderkrippen, Horte | |
| 4.1.1 Kindertagesheime und eingeschriebene Kinder nach der geführten Form | 81 |
| 4.2 Kindergärten | |
| 4.2.1 Kindergärten nach Anstaltserhalter | 82 |
| 4.2.2 Kindergärten nach wöchentlicher und täglicher Öffnungszeit | 83 |
| 4.2.3 Kindergärten nach geöffneten Wochen | 84 |
| 4.2.4 Kindergärten nach geöffneten Stunden pro Woche | 85 |
| 4.2.5 Kindergärten nach Beginn der täglichen Öffnungszeit Montag bis Freitag | 86 |
| 4.2.6 Kindergärten nach täglichen Öffnungsstunden | 87 |
| 4.2.7 Kindergärten nach Schließtagen in den Ferienzeiten | 88 |
| 4.2.8 Kindergärten nach medizinischer und sozialer Fachbetreuung | 89 |
| 4.2.9 Kindergärten nach der Gruppenzahl | 90 |
| 4.2.10 Gruppen in den Kindergärten nach der Kinderzahl | 91 |
| 4.2.11 Kinder in den Kindergärten nach Geschlecht und Alter (Geburtsmonat) | 92 |
| 4.2.12 Kinder in den Kindergärten nach Staatsangehörigkeit und Geschlecht | 93 |
| 4.2.13 Kinder in den Kindergärten nach Muttersprache und Geschlecht | 94 |
| 4.2.14 Kinder in den Kindergärten nach Berufstätigkeit der Mutter; Kinder mit allein erziehenden Müttern und Vätern | 95 |
| 4.2.15 Kinder mit Mittagessen in den Kindergärten nach dem Erhalter des Kindergartens | 96 |
| 4.2.16 Kinder in den Kindergärten nach der Dauer ihrer Anwesenheit und Mittagessen im Kindergarten | 97 |
| 4.2.17 Kinder in den Kindergärten mit Behinderungen laut Bundes-Behindertengesetz | 98 |
| 4.2.18 a Personal in den Kindergärten nach der <u>Verwendung</u> | 99 |
| 4.2.18 b Betreuungspersonal in den Kindergärten nach der <u>Ausbildung</u> | 100 |
| 4.2.18 c Betreuungspersonal mit Befähigungszeugnis in den Kindergärten nach dem Alter | 101 |
| 4.2.19 a Personal in öffentlichen Kindergärten nach der <u>Verwendung</u> | 102 |
| 4.2.19 b Betreuungspersonal in öffentlichen Kindergärten nach der <u>Ausbildung</u> | 103 |

| Tabelle | Seite |
|--|-------|
| 4.2.19 c Betreuungspersonal mit Befähigungszeugnis in öffentlichen Kindergärten nach dem Alter | 104 |
| 4.2.20 a Personal in privaten Kindergärten nach der <u>Verwendung</u> | 105 |
| 4.2.20 b Betreuungspersonal in privaten Kindergärten nach der <u>Ausbildung</u> | 106 |
| 4.2.20 c Betreuungspersonal mit Befähigungszeugnis in privaten Kindergärten nach dem Alter | 107 |
| 4.2.21 Kinder in den Kindergärten im Verhältnis zur Zahl der Kindergärten, der Gruppen und des ausgebildeten Betreuungspersonals | 108 |

4.3 Kinderkrippen

| | |
|--|-----|
| 4.3.1 Kinderkrippen nach Anstaltserhalter | 109 |
| 4.3.2 Kinderkrippen nach wöchentlicher und täglicher Öffnungszeit | 110 |
| 4.3.3 Kinderkrippen nach geöffneten Wochen | 111 |
| 4.3.4 Kinderkrippen nach geöffneten Stunden pro Woche | 112 |
| 4.3.5 Kinderkrippen nach Beginn der täglichen Öffnungszeit Montag bis Freitag | 113 |
| 4.3.6 Kinderkrippen nach täglichen Öffnungsstunden | 114 |
| 4.3.7 Kinderkrippen nach Schließtagen in den Ferienzeiten | 115 |
| 4.3.8 Kinderkrippen nach medizinischer und sozialer Fachbetreuung | 116 |
| 4.3.9 Kinderkrippen nach der Gruppenzahl | 117 |
| 4.3.10 Gruppen in den Kinderkrippen nach der Kinderzahl | 118 |
| 4.3.11 Kinder in den Kinderkrippen nach Geschlecht und Alter (Geburtsmonat) | 119 |
| 4.3.12 Kinder in den Kinderkrippen nach Staatsangehörigkeit und Geschlecht | 120 |
| 4.3.13 Kinder in den Kinderkrippen nach Muttersprache und Geschlecht | 121 |
| 4.3.14 Kinder in den Kinderkrippen nach Berufstätigkeit der Mutter; Kinder mit allein erziehenden Müttern und Vätern | 122 |
| 4.3.15 Kinder mit Mittagessen in den Kinderkrippen nach dem Erhalter der Kinderkrippe | 123 |
| 4.3.16 Kinder in den Kinderkrippen nach der Dauer ihrer Anwesenheit und Mittagessen in der Kinderkrippe | 124 |
| 4.3.17 Kinder in den Kinderkrippen mit Behinderungen laut Bundes-Behindertengesetz | 125 |
| 4.3.18 Personal in den Kinderkrippen nach der <u>Verwendung</u> | 126 |
| 4.3.19 Betreuungspersonal in den Kinderkrippen nach der <u>Ausbildung</u> | 127 |
| 4.3.20 Betreuungspersonal mit Befähigungszeugnis in den Kinderkrippen nach dem Alter | 128 |

| Tabelle | Seite |
|--|-------|
| 4.3.21 Kinder in den Kinderkrippen im Verhältnis zur Zahl der Kinderkrippen, der Gruppen und des ausgebildeten Betreuungspersonals | 129 |
| | |
| 4.4 Horte | |
| 4.4.1 Horte nach Anstaltserhalter | 130 |
| 4.4.2 Horte nach wöchentlicher und täglicher Öffnungszeit | 131 |
| 4.4.3 Horte nach geöffneten Wochen | 132 |
| 4.4.4 Horte nach geöffneten Stunden pro Woche | 133 |
| 4.4.5 Horte nach Beginn der täglichen Öffnungszeit Montag bis Freitag | 134 |
| 4.4.6 Horte nach täglichen Öffnungsstunden | 135 |
| 4.4.7 Horte nach Schließtagen in den Ferienzeiten | 136 |
| 4.4.8 Horte nach medizinischer und sozialer Fachbetreuung | 137 |
| 4.4.9 Horte nach der Gruppenzahl | 138 |
| 4.4.10 Gruppen in den Horten nach der Kinderzahl | 139 |
| 4.4.11 Kinder in den Horten nach Geschlecht und Alter (Geburtsmonat) | 140 |
| 4.4.12 Kinder in den Horten nach Staatsangehörigkeit und Geschlecht | 141 |
| 4.4.13 Kinder in den Horten nach Muttersprache und Geschlecht | 142 |
| 4.4.14 Kinder in den Horten nach Berufstätigkeit der Mutter; Kinder mit allein erziehenden Müttern und Vätern | 143 |
| 4.4.15 Kinder mit Mittagessen in den Horten nach dem Erhalter des Hortes | 144 |
| 4.4.16 Kinder in den Horten nach der Dauer ihrer Anwesenheit und Mittagessen im Hort | 145 |
| 4.4.17 Kinder in den Horten mit Behinderungen laut Bundes-Behindertengesetz | 146 |
| 4.4.18 Personal in den Horten nach der <u>Verwendung</u> | 147 |
| 4.4.19 Betreuungspersonal in den in den Horten nach der <u>Ausbildung</u> | 148 |
| 4.4.20 Betreuungspersonal mit Befähigungszeugnis in den Horten nach dem Alter | 149 |
| 4.4.21 Kinder in den Horten im Verhältnis zur Zahl der Horte, der Gruppen und des ausgebildeten Betreuungspersonals | 150 |

4 Bezirkstabellen Kindertagesheime

4.1 Alle Kindertagesheime – Kindergärten, Kinderkrippen, Horte

Tab. 4.1.1 Kindertagesheime und eingeschriebene Kinder nach der geführten Form

| Bezirk | Einrichtungen insgesamt | | „Allgemeine“ Kindergärten | | Integrative ¹ Kindergärten | | Heilpädagog. Kindergärten | | Kinderkrippen ² | | „Allgemeine“ Horte ³ | | Integrative Horte | |
|-----------------|-------------------------|---------------|---------------------------|---------------|---------------------------------------|------------|---------------------------|-----------|----------------------------|--------------|---------------------------------|--------------|-------------------|------------|
| | Anz. | Kinder | Anz. | Kinder | Anz. | Kinder | Anz. | Kinder | Anz. | Kinder | Anz. | Kinder | Anz. | Kinder |
| Innsbruck-Stadt | 121 | 4.474 | 54 | 2.821 | 4 | 112 | - | - | 42 | 763 | 19 | 738 | 2 | 40 |
| Imst | 62 | 1.908 | 49 | 1.591 | 1 | 15 | - | - | 10 | 273 | 2 | 29 | - | - |
| Innsbruck-Land | 134 | 5.514 | 87 | 4.329 | 2 | 28 | 1 | 22 | 30 | 683 | 13 | 423 | 1 | 29 |
| Kitzbüchel | 46 | 1.880 | 26 | 1.474 | - | - | - | - | 15 | 310 | 5 | 96 | - | - |
| Kufstein | 80 | 3.434 | 47 | 2.680 | - | - | - | - | 28 | 669 | 5 | 85 | - | - |
| Landeck | 52 | 1.381 | 42 | 1.144 | - | - | - | - | 8 | 153 | 2 | 84 | - | - |
| Lienz | 50 | 1.390 | 43 | 1.271 | 1 | 15 | - | - | 5 | 75 | 1 | 29 | - | - |
| Reutte | 43 | 929 | 34 | 792 | - | - | - | - | 7 | 93 | 2 | 44 | - | - |
| Schwaz | 75 | 2.724 | 50 | 2.100 | 1 | 13 | 1 | 3 | 19 | 427 | 3 | 139 | 1 | 42 |
| TIROL | 663 | 23.634 | 432 | 18.202 | 9 | 183 | 2 | 25 | 164 | 3.446 | 52 | 1.667 | 4 | 111 |

¹ Kindergärten, die nur eine Integrationsgruppe führen, sind bei den „allgemeinen“ Kindergärten enthalten.

² Darunter eine Integrationskinderkrippe in Innsbruck mit 18 Kindern

³ Darunter ein „Sozialpädagogischer Schülerhort“ in Innsbruck mit 8 Kindern

4.2 Kindergärten

Tab. 4.2.1 Kindergärten nach Anstaltserhalter

| Bezirk | Kindergärten insgesamt | Bund | | Land ¹ | | Gemeinde | | Röm.kath.Kirche | | Verein | | anderer Erhalter | |
|-----------------|---------------------------|----------|------------|-------------------|------------|------------|-------------|-----------------|------------|-----------|------------|------------------|------------|
| | | abs. | % | abs. | % | abs. | % | abs. | % | abs. | % | abs. | % |
| Innsbruck-Stadt | 58 | 2 | 3,4 | 2 | 3,4 | 28 | 48,3 | 7 | 12,1 | 17 | 29,3 | 2 | 3,4 |
| Imst | 50 | - | - | - | - | 45 | 90,0 | 1 | 2,0 | 3 | 6,0 | 1 | 2,0 |
| Innsbruck-Land | 90 | - | - | 2 | 2,2 | 79 | 87,8 | 4 | 4,4 | 4 | 4,4 | 1 | 1,1 |
| Kitzbühel | 26 | - | - | - | - | 25 | 96,2 | - | - | 1 | 3,8 | - | - |
| Kufstein | 47 | - | - | - | - | 40 | 85,1 | - | - | 7 | 14,9 | - | - |
| Landeck | 42 | 1 | 2,4 | - | - | 41 | 97,6 | - | - | - | - | - | - |
| Lienz | 44 | - | - | - | - | 43 | 97,7 | - | - | 1 | 2,3 | - | - |
| Reutte | 34 | - | - | - | - | 34 | 100,0 | - | - | - | - | - | - |
| Schwaz | 52 | - | - | - | - | 46 | 88,5 | 2 | 3,8 | 4 | 7,7 | - | - |
| TIROL | 443 | 3 | 0,7 | 4 | 0,9 | 381 | 86,0 | 14 | 3,2 | 37 | 8,4 | 4 | 0,9 |

¹ Die Kindergärten der TILAK – Tiroler Landeskrankenanstalten GesmbH sind beim Erhalter Land enthalten

Tab. 4.2.2 Kindergärten nach wöchentlicher und täglicher Öffnungszeit

| Bezirk | Kindergärten insgesamt | bis 4 | geöffnet an ... Wochentagen | | | Ganztagsbetreuung ¹ | | andere Betreuungsform | |
|-----------------|---------------------------|----------|-----------------------------|----------|----------|--------------------------------|-------------|-----------------------|-------------|
| | | | 5 | 6 | 7 | abs. | in % | abs. | in % |
| Innsbruck-Stadt | 58 | - | 54 | 4 | - | 48 | 82,8 | 10 | 17,2 |
| Imst | 50 | - | 49 | 1 | - | 4 | 8,0 | 46 | 92,0 |
| Innsbruck-Land | 90 | - | 90 | - | - | 33 | 36,7 | 57 | 63,3 |
| Kitzbühel | 26 | - | 25 | 1 | - | 10 | 38,5 | 16 | 61,5 |
| Kufstein | 47 | - | 47 | - | - | 12 | 25,5 | 35 | 74,5 |
| Landeck | 42 | 1 | 40 | 1 | - | 1 | 2,4 | 41 | 97,6 |
| Lienz | 44 | - | 44 | - | - | 1 | 2,3 | 43 | 97,7 |
| Reutte | 34 | 1 | 33 | - | - | 1 | 2,9 | 33 | 97,1 |
| Schwaz | 52 | - | 50 | 2 | - | 8 | 15,4 | 44 | 84,6 |
| TIROL | 443 | 2 | 432 | 9 | - | 118 | 26,6 | 325 | 73,4 |

¹ Einrichtungen mit Ganztagsbetreuung im Sinne der Förderungsrichtlinien des Landes Tirol (Erläuterung siehe Textteil)

Tab. 4.2.3 Kindergärten nach geöffneten Wochen

| Bezirk | Kindergärten insgesamt | geöffnet in ... Wochen pro Jahr | | | | | | |
|-----------------|---------------------------|---------------------------------|-----------|------------|-----------|-----------|-----------|-----------|
| | | unter 35 | 35 bis 37 | 38 bis 40 | 41 bis 43 | 44 bis 46 | 47 bis 49 | 50 bis 52 |
| Innsbruck-Stadt | 58 | - | - | 20 | 16 | 2 | 6 | 14 |
| Imst | 50 | - | 1 | 43 | 4 | 1 | - | 1 |
| Innsbruck-Land | 90 | - | 1 | 61 | 8 | 11 | 8 | 1 |
| Kitzbühel | 26 | - | - | 14 | 3 | 7 | 2 | - |
| Kufstein | 47 | - | - | 38 | 4 | 1 | 2 | 2 |
| Landeck | 42 | - | - | 38 | 3 | 1 | - | - |
| Lienz | 44 | - | - | 42 | 1 | - | 1 | - |
| Reutte | 34 | - | - | 32 | 2 | - | - | - |
| Schwaz | 52 | - | - | 41 | 4 | 5 | 1 | 1 |
| TIROL | 443 | - | 2 | 329 | 45 | 28 | 20 | 19 |

Tab. 4.2.4 Kindergärten nach geöffneten Stunden pro Woche

| Bezirk | Kindergärten insgesamt | unter 30 | | 30 bis unter 35 | | geöffnet an ... Stunden pro Woche | | | | | | | |
|-----------------|---------------------------|-----------|-------------|-----------------|-------------|-----------------------------------|-------------|-------------------------|------------|-------------------------|------------|---------------------|------------|
| | | abs. | % | abs. | % | 35 bis unter 40 abs. | % | 40 bis unter 45 abs. | % | 45 bis unter 50 abs. | % | 50 und mehr abs. | % |
| Innsbruck-Stadt | 58 | 3 | 5,2 | 10 | 17,2 | 10 | 17,2 | 4 | 6,9 | 18 | 31,0 | 13 | 22,4 |
| Imst | 50 | 10 | 20,0 | 31 | 62,0 | 7 | 14,0 | - | - | 1 | 2,0 | 1 | 2,0 |
| Innsbruck-Land | 90 | 15 | 16,7 | 33 | 36,7 | 22 | 24,4 | 6 | 6,7 | 9 | 10,0 | 5 | 5,6 |
| Kitzbüchel | 26 | 1 | 3,8 | 12 | 46,2 | 7 | 26,9 | 3 | 11,5 | 2 | 7,7 | 1 | 3,8 |
| Kufstein | 47 | 3 | 6,4 | 27 | 57,4 | 7 | 14,9 | 1 | 2,1 | 3 | 6,4 | 6 | 12,8 |
| Landeck | 42 | 8 | 19,0 | 31 | 73,8 | 1 | 2,4 | 2 | 4,8 | - | - | - | - |
| Lienz | 44 | 9 | 20,5 | 27 | 61,4 | 1 | 2,3 | 7 | 15,9 | - | - | - | - |
| Reutte | 34 | 9 | 26,5 | 19 | 55,9 | 2 | 5,9 | 3 | 8,8 | 1 | 2,9 | - | - |
| Schwaz | 52 | 7 | 13,5 | 28 | 53,8 | 7 | 13,5 | 3 | 5,8 | 4 | 7,7 | 3 | 5,8 |
| TIROL | 443 | 65 | 14,7 | 218 | 49,2 | 64 | 14,4 | 29 | 6,5 | 38 | 8,6 | 29 | 6,5 |

Tab. 4.2.5 Kindergärten nach Beginn der täglichen Öffnungszeit Montag bis Freitag

| Bezirk | Wochentag | Kindergärten insgesamt | durchschnittlicher Beginn der Öffnungszeit Montag bis Freitag ¹ um ... Uhr | | | | | | | | | |
|-----------------|----------------|---------------------------|---|------------|---------------|-------------|---------------|-------------|---------------|------------|-----------------|------------|
| | | | vor 7:00 | | 7:00 bis 7:29 | | 7:30 bis 7:59 | | 8:00 bis 8:29 | | 8:30 und später | |
| | | | abs. | % | abs. | % | abs. | % | abs. | % | abs. | % |
| Innsbruck-Stadt | Mo - Fr | 58 | 5 | 8,6 | 36 | 62,1 | 15 | 25,9 | 2 | 3,4 | - | - |
| Imst | Mo - Fr | 50 | 1 | 2,0 | 22 | 44,0 | 26 | 52,0 | - | - | 1 | 2,0 |
| Innsbruck-Land | Mo - Fr | 90 | 3 | 3,3 | 54 | 60,0 | 32 | 35,6 | 1 | 1,1 | - | - |
| Kitzbüchel | Mo - Fr | 26 | 3 | 11,5 | 20 | 76,9 | 3 | 11,5 | - | - | - | - |
| Kufstein | Mo - Fr | 47 | - | - | 39 | 83,0 | 8 | 17,0 | - | - | - | - |
| Landeck | Mo - Do | 42 | - | - | 14 | 33,5 | 26 | 61,7 | 2 | 4,8 | - | - |
| | <i>Freitag</i> | <i>41</i> | - | - | <i>14</i> | <i>34,1</i> | <i>25</i> | <i>61,0</i> | <i>2</i> | <i>4,9</i> | - | - |
| Lienz | Mo - Fr | 44 | 3 | 6,8 | 28 | 63,6 | 13 | 29,5 | - | - | - | - |
| Reutte | Mo - Do | 34 | - | - | 3 | 8,8 | 29 | 85,3 | 2 | 5,9 | - | - |
| | <i>Freitag</i> | <i>33</i> | - | - | <i>3</i> | <i>9,1</i> | <i>29</i> | <i>87,9</i> | <i>1</i> | <i>3,0</i> | - | - |
| Schwaz | Mo - Fr | 52 | 3 | 5,8 | 20 | 38,5 | 26 | 50,0 | 3 | 5,8 | - | - |
| T I R O L | Mo bis Do | 443 | 18 | 4,1 | 236 | 53,3 | 178 | 40,1 | 10 | 2,3 | 1 | 0,2 |
| | <i>Freitag</i> | <i>441</i> | <i>18</i> | <i>4,1</i> | <i>236</i> | <i>53,5</i> | <i>177</i> | <i>40,1</i> | <i>9</i> | <i>2,0</i> | <i>1</i> | <i>0,2</i> |

¹ Je ein (Kleingruppen-)Kindergarten in den Bezirken Landeck und Reutte hat im Berichtsjahr am Freitag geschlossen. Es handelt sich bei allen Zahlen - auch bei den Summen - um Durchschnittswerte. Weil einzelne Einrichtungen an unterschiedlichen Tagen geschlossen sind, ergibt sich z. B. als Zahl der am Freitag durchschnittlich geöffneten Kindergärten in Tirol 441 statt der tatsächlichen Zahl von 443 Einrichtungen.

Tab. 4.2.6 Kindergärten nach täglichen Öffnungsstunden

| Bezirk | Kindergärten insgesamt | durchschnittliche Zahl der geöffneten Stunden pro Betriebstag (ohne allfällige Mittagspause ¹) | | | | | | | | | |
|-----------------|------------------------|--|---------------|---------------|---------------|---------------|---------------|----------------|-----------------|-----------------|-------------|
| | | unter 4 | 4 bis unter 5 | 5 bis unter 6 | 6 bis unter 7 | 7 bis unter 8 | 8 bis unter 9 | 9 bis unter 10 | 10 bis unter 11 | 11 bis unter 12 | 12 und mehr |
| Innsbruck-Stadt | 58 | - | - | 3 | 10 | 10 | 4 | 18 | 4 | 6 | 3 |
| Imst | 50 | - | 2 | 8 | 33 | 5 | - | 1 | - | 1 | - |
| Innsbruck-Land | 90 | - | 4 | 11 | 34 | 21 | 7 | 9 | 3 | 1 | - |
| Kitzbühel | 26 | - | - | 3 | 11 | 6 | 3 | 2 | 1 | - | - |
| Kufstein | 47 | - | - | 3 | 27 | 7 | 1 | 3 | 6 | - | - |
| Landeck | 42 | - | 7 | 2 | 30 | 2 | 1 | - | - | - | - |
| Lienz | 44 | - | 1 | 8 | 27 | 2 | 6 | - | - | - | - |
| Reutte | 34 | 1 | 4 | 4 | 19 | 2 | 4 | - | - | - | - |
| Schwaz | 52 | - | 1 | 7 | 29 | 6 | 2 | 4 | 3 | - | - |
| TIROL | 443 | 1 | 19 | 49 | 220 | 61 | 28 | 37 | 17 | 8 | 3 |

¹ Allfällige Mittagspause wird abgezogen, wenn Kindergarten länger als bis 13 Uhr geöffnet ist.

Tab. 4.2.7 Kindergärten nach Schließtagen in den Ferienzeiten

| Bezirk | Kindergärten insgesamt | Sommer- ferien | geschlossen in den ... | | | | durchschnittliche Schließtage (alle Kindergärten) in den ... | | | | | durchschn. Schließtage insgesamt |
|-----------------|---------------------------|-------------------|------------------------|---------------------|------------------|-------------------------|--|-----------------------|---------------------|------------------|-------------------------|--|
| | | | Weihnachts- ferien | Semester- ferien | Oster- ferien | sonstige Schließtage | Sommer- ferien | Weihnachts- ferien | Semester- ferien | Oster- ferien | sonstige Schließtage | |
| Innsbruck-Stadt | 58 | 49 | 45 | 20 | 43 | 42 | 28,8 | 4,7 | 1,7 | 4,3 | 1,6 | 41,1 |
| Imst | 50 | 50 | 50 | 49 | 48 | 47 | 39,3 | 5,8 | 4,9 | 5,7 | 5,6 | 61,3 |
| Innsbruck-Land | 90 | 88 | 87 | 80 | 85 | 81 | 36,0 | 5,9 | 4,4 | 5,6 | 3,3 | 55,2 |
| Kitzbühel | 26 | 26 | 26 | 22 | 26 | 25 | 32,1 | 6,9 | 4,3 | 5,7 | 3,1 | 52,1 |
| Kufstein | 47 | 46 | 47 | 42 | 43 | 36 | 37,4 | 6,0 | 4,5 | 5,6 | 3,6 | 57,0 |
| Landeck | 42 | 42 | 42 | 42 | 42 | 42 | 39,5 | 6,1 | 5,0 | 6,0 | 6,1 | 62,7 |
| Lienz | 44 | 44 | 44 | 43 | 44 | 37 | 43,1 | 6,4 | 4,9 | 5,8 | 2,8 | 63,0 |
| Reutte | 34 | 34 | 34 | 34 | 34 | 32 | 41,3 | 6,2 | 5,0 | 6,0 | 4,5 | 63,0 |
| Schwaz | 52 | 51 | 52 | 47 | 50 | 42 | 38,1 | 6,9 | 4,5 | 5,8 | 3,5 | 58,8 |
| TIROL | 443 | 430 | 427 | 379 | 415 | 384 | 37,0 | 6,0 | 4,3 | 5,6 | 3,7 | 56,6 |

Tab. 4.2.8 Kindergärten nach medizinischer und sozialer Fachbetreuung

| Bezirk | Kindergärten insgesamt | Arzt, Ärztin | Sehtest | Hörtest | darunter mit Betreuung durch (in %) | | | LogopädIn, TherapeutIn |
|-----------------|---------------------------|-----------------|-------------|-------------|---|-----------------------------------|-----------------------|---------------------------|
| | | | | | Fach- psychologIn | ambul. Sonder- kindergärtnerIn | Sozial- arbeiterIn | |
| Innsbruck-Stadt | 58 | 84,5 | 89,7 | 81,0 | - | 50,0 | 1,7 | 89,7 |
| Imst | 50 | 90,0 | 96,0 | 80,0 | - | 42,0 | 2,0 | 96,0 |
| Innsbruck-Land | 90 | 92,2 | 95,6 | 82,2 | - | 47,8 | - | 94,4 |
| Kitzbüchel | 26 | 88,5 | 92,3 | 76,9 | - | 80,8 | 11,5 | 96,2 |
| Kufstein | 47 | 89,4 | 95,7 | 63,8 | - | 72,3 | - | 93,6 |
| Landeck | 42 | 100,0 | 100,0 | 71,4 | - | 33,3 | 2,4 | 100,0 |
| Lienz | 44 | 90,9 | 95,5 | 88,6 | - | 38,6 | - | 93,2 |
| Reutte | 34 | 100,0 | 100,0 | 82,4 | - | 32,4 | - | 97,1 |
| Schwaz | 52 | 94,2 | 92,3 | 69,2 | - | 48,1 | - | 96,2 |
| TIROL | 443 | 91,9 | 95,0 | 77,7 | - | 48,5 | 1,4 | 94,8 |

Tab. 4.2.9 Kindergärten nach der Gruppenzahl

| Bezirk | Kindergärten insgesamt | 1 Gruppe | | 2 Gruppen | | 3 Gruppen | | 4 Gruppen | | 5 Gruppen | | 6 Gruppen | |
|-----------------|---------------------------|------------|-------------|------------|-------------|-----------|-------------|-----------|------------|-----------|------------|-----------|------------|
| | | abs. | % | abs. | % | abs. | % | abs. | % | abs. | % | abs. | % |
| Innsbruck-Stadt | 58 | 18 | 31,0 | 15 | 25,9 | 11 | 19,0 | 10 | 17,2 | 4 | 6,9 | - | - |
| Imst | 50 | 24 | 48,0 | 18 | 36,0 | 6 | 12,0 | 2 | 4,0 | - | - | - | - |
| Innsbruck-Land | 90 | 22 | 24,4 | 36 | 40,0 | 16 | 17,8 | 7 | 7,8 | 6 | 6,7 | 3 | 3,3 |
| Kitzbüchel | 26 | 5 | 19,2 | 12 | 46,2 | 3 | 11,5 | 4 | 15,4 | - | - | 2 | 7,7 |
| Kufstein | 47 | 11 | 23,4 | 14 | 29,8 | 9 | 19,1 | 6 | 12,8 | 4 | 8,5 | 3 | 6,4 |
| Landeck | 42 | 21 | 50,0 | 18 | 42,9 | 2 | 4,8 | 1 | 2,4 | - | - | - | - |
| Lienz | 44 | 28 | 63,6 | 7 | 15,9 | 7 | 15,9 | 1 | 2,3 | 1 | 2,3 | - | - |
| Reutte | 34 | 23 | 67,6 | 8 | 23,5 | 2 | 5,9 | 1 | 2,9 | - | - | - | - |
| Schwaz | 52 | 21 | 40,4 | 19 | 36,5 | 5 | 9,6 | 4 | 7,7 | 2 | 3,8 | 1 | 1,9 |
| TIROL | 443 | 173 | 39,1 | 147 | 33,2 | 61 | 13,8 | 36 | 8,1 | 17 | 3,8 | 9 | 2,0 |

Tab. 4.2.10 Gruppen in den Kindergärten nach der Kinderzahl

| Bezirk | Gruppen insgesamt | bis 9 Kinder | | 10 bis 14 Kinder | | 15 bis 19 Kinder | | 20 bis 25 Kinder | | 26 und mehr Kinder | | durchschn. Kinderzahl je Gruppe |
|-----------------|-------------------|--------------|------------|------------------|-------------|------------------|-------------|------------------|-------------|--------------------|------------|---------------------------------|
| | | abs. | % | abs. | % | abs. | % | abs. | % | abs. | % | |
| Innsbruck-Stadt | 141 | - | - | 19 | 13,5 | 19 | 13,5 | 99 | 70,2 | 4 | 2,8 | 20,8 |
| Imst | 86 | 2 | 2,3 | 13 | 15,1 | 34 | 39,5 | 35 | 40,7 | 2 | 2,3 | 18,7 |
| Innsbruck-Land | 218 | 3 | 1,4 | 22 | 10,1 | 70 | 32,1 | 120 | 55,0 | 3 | 1,4 | 20,1 |
| Kitzbüchel | 66 | - | - | 1 | 1,5 | 9 | 13,6 | 52 | 78,8 | 4 | 6,1 | 22,3 |
| Kufstein | 128 | 2 | 1,6 | 8 | 6,3 | 31 | 24,2 | 86 | 67,2 | 1 | 0,8 | 20,9 |
| Landeck | 67 | 5 | 7,5 | 15 | 22,4 | 25 | 37,3 | 21 | 31,3 | 1 | 1,5 | 17,1 |
| Lienz | 72 | 1 | 1,4 | 19 | 26,4 | 30 | 41,7 | 21 | 29,2 | 1 | 1,4 | 17,9 |
| Reutte | 49 | 4 | 8,2 | 12 | 24,5 | 23 | 46,9 | 10 | 20,4 | - | - | 16,2 |
| Schwaz | 106 | 2 | 1,9 | 12 | 11,3 | 31 | 29,2 | 58 | 54,7 | 3 | 2,8 | 20,0 |
| TIROL | 933 | 19 | 2,0 | 121 | 13,0 | 272 | 29,2 | 502 | 53,8 | 19 | 2,0 | 19,7 |

Tab. 4.2.11 Kinder in den Kindergärten nach Geschlecht und Alter (Geburtsmonat)

| Bezirk | Kinder insgesamt | darunter Mädchen | | über 5 Jahre (bis Aug. 2002) | | 5 Jahre (Sept. 2002 - Aug. 2003) | | 4 Jahre (Sept. 2003 - Aug. 2004) | | unter 4 Jahre (ab Sept. 2004) | |
|-----------------|------------------|------------------|-------------|------------------------------|------------|----------------------------------|-------------|----------------------------------|-------------|-------------------------------|-------------|
| | | abs. | in % | abs. | % | abs. | % | abs. | % | abs. | % |
| Innsbruck-Stadt | 2.933 | 1.445 | 49,3 | 21 | 0,7 | 952 | 32,5 | 987 | 33,7 | 973 | 33,2 |
| Imst | 1.606 | 759 | 47,3 | 20 | 1,2 | 590 | 36,7 | 605 | 37,7 | 391 | 24,3 |
| Innsbruck-Land | 4.379 | 2.127 | 48,6 | 93 | 2,1 | 1.633 | 37,3 | 1.610 | 36,8 | 1.043 | 23,8 |
| Kitzbühel | 1.474 | 746 | 50,6 | 35 | 2,4 | 569 | 38,6 | 553 | 37,5 | 317 | 21,5 |
| Kufstein | 2.680 | 1.341 | 50,0 | 29 | 1,1 | 1.046 | 39,0 | 999 | 37,3 | 606 | 22,6 |
| Landeck | 1.144 | 589 | 51,5 | 8 | 0,7 | 448 | 39,2 | 421 | 36,8 | 267 | 23,3 |
| Lienz | 1.286 | 654 | 50,9 | 16 | 1,2 | 506 | 39,3 | 505 | 39,3 | 259 | 20,1 |
| Reutte | 792 | 376 | 47,5 | 8 | 1,0 | 273 | 34,5 | 278 | 35,1 | 233 | 29,4 |
| Schwaz | 2.116 | 1.029 | 48,6 | 16 | 0,8 | 808 | 38,2 | 795 | 37,6 | 497 | 23,5 |
| TIROL | 18.410 | 9.066 | 49,2 | 246 | 1,3 | 6.825 | 37,1 | 6.753 | 36,7 | 4.586 | 24,9 |

Tab. 4.2.12 Kinder in den Kindergärten nach Staatsangehörigkeit und Geschlecht

| Bezirk | Kinder insgesamt | Österreich | | Ausland | | Türkei | | jugoslaw. Nachfolgestaaten | | Deutschland | | übriges Europa | | andere, staatenlos | |
|-----------------|---------------------|---------------|------------------|--------------|------------------|------------|------------------|-------------------------------|------------------|-------------|------------------|-------------------|------------------|-----------------------|------------------|
| | | zus. | dar. weiblich | zus. | dar. weiblich | zus. | dar. weiblich | zus. | dar. weiblich | zus. | dar. weiblich | zus. | dar. weiblich | zus. | dar. weiblich |
| Innsbruck-Stadt | 2.933 | 2.541 | 1.261 | 392 | 184 | 120 | 54 | 120 | 54 | 28 | 14 | 83 | 44 | 41 | 18 |
| Imst | 1.606 | 1.474 | 694 | 132 | 65 | 54 | 27 | 31 | 14 | 27 | 14 | 13 | 6 | 7 | 4 |
| Innsbruck-Land | 4.379 | 4.004 | 1.950 | 375 | 177 | 120 | 60 | 99 | 46 | 71 | 30 | 67 | 34 | 18 | 7 |
| Kitzbühel | 1.474 | 1.333 | 675 | 141 | 71 | 28 | 18 | 39 | 17 | 32 | 15 | 33 | 17 | 9 | 4 |
| Kufstein | 2.680 | 2.393 | 1.196 | 287 | 145 | 111 | 55 | 85 | 41 | 53 | 30 | 25 | 14 | 13 | 5 |
| Landeck | 1.144 | 1.051 | 543 | 93 | 46 | 47 | 22 | 24 | 8 | 4 | 3 | 15 | 10 | 3 | 3 |
| Lienz | 1.286 | 1.256 | 640 | 30 | 14 | 1 | - | 12 | 4 | 7 | 5 | 6 | 2 | 4 | 3 |
| Reutte | 792 | 665 | 319 | 127 | 57 | 21 | 10 | 37 | 17 | 46 | 18 | 20 | 11 | 3 | 1 |
| Schwaz | 2.116 | 1.913 | 946 | 203 | 83 | 56 | 26 | 89 | 23 | 31 | 17 | 21 | 14 | 6 | 3 |
| TIROL | 18.410 | 16.630 | 8.224 | 1.780 | 842 | 558 | 272 | 536 | 224 | 299 | 146 | 283 | 152 | 104 | 48 |

Tab. 4.2.13 Kinder in den Kindergärten nach Muttersprache und Geschlecht

| Bezirk | Kinder insgesamt | | | Muttersprache | | | | | |
|-----------------|------------------|--------------|--------------|---------------|---------------------|--------------|--------------|---------------------------|--------------|
| | zusammen | männlich | weiblich | zusammen | deutsch männlich | weiblich | zusammen | nicht deutsch männlich | weiblich |
| Innsbruck-Stadt | 2.933 | 1.488 | 1.445 | 1.982 | 971 | 1.011 | 951 | 517 | 434 |
| Imst | 1.606 | 847 | 759 | 1.427 | 749 | 678 | 179 | 98 | 81 |
| Innsbruck-Land | 4.379 | 2.252 | 2.127 | 3.685 | 1.901 | 1.784 | 694 | 351 | 343 |
| Kitzbühel | 1.474 | 728 | 746 | 1.333 | 661 | 672 | 141 | 67 | 74 |
| Kufstein | 2.680 | 1.339 | 1.341 | 2.160 | 1.072 | 1.088 | 520 | 267 | 253 |
| Landeck | 1.144 | 555 | 589 | 1.007 | 490 | 517 | 137 | 65 | 72 |
| Lienz | 1.286 | 632 | 654 | 1.247 | 611 | 636 | 39 | 21 | 18 |
| Reutte | 792 | 416 | 376 | 635 | 339 | 296 | 157 | 77 | 80 |
| Schwaz | 2.116 | 1.087 | 1.029 | 1.779 | 899 | 880 | 337 | 188 | 149 |
| TIROL | 18.410 | 9.344 | 9.066 | 15.255 | 7.693 | 7.562 | 3.155 | 1.651 | 1.504 |

Tab. 4.2.14 Kinder in den Kindergärten nach Berufstätigkeit der Mutter;
Kinder mit allein erziehenden Müttern und Vätern

| Bezirk | Kinder insgesamt (1) | Kinder mit berufstätiger Mutter | | | | Kinder mit allein erziehender Mutter | | | | | | Kinder mit allein erziehendem Vater | |
|-----------------|-------------------------|---------------------------------|--------------|---|-------------|--------------------------------------|----------------------------------|--------------|--|------------|-------------|-------------------------------------|------------|
| | | abs. (2) | % v. Sp. (1) | teilzeitbeschäftigt abs. % v. Sp. (2) | abs. (6) | % v. Sp. (1) | berufstätig abs. % v. Sp. (6) | | teilzeitbeschäftigt abs. % v. Sp. (8) | | abs. | % v. Sp. (1) | |
| Innsbruck-Stadt | 2.933 | 1.751 | 59,7 | 1.232 | 70,4 | 358 | 12,2 | 292 | 81,6 | 133 | 45,5 | 14 | 0,5 |
| Imst | 1.606 | 821 | 51,1 | 641 | 78,1 | 155 | 9,7 | 121 | 78,1 | 67 | 55,4 | 6 | 0,4 |
| Innsbruck-Land | 4.379 | 2.567 | 58,6 | 2.160 | 84,1 | 349 | 8,0 | 290 | 83,1 | 194 | 66,9 | 20 | 0,5 |
| Kitzbühel | 1.474 | 941 | 63,8 | 755 | 80,2 | 119 | 8,1 | 108 | 90,8 | 71 | 65,7 | 3 | 0,2 |
| Kufstein | 2.680 | 1.455 | 54,3 | 1.150 | 79,0 | 207 | 7,7 | 175 | 84,5 | 101 | 57,7 | 12 | 0,4 |
| Landeck | 1.144 | 514 | 44,9 | 389 | 75,7 | 88 | 7,7 | 73 | 83,0 | 45 | 61,6 | 4 | 0,3 |
| Lienz | 1.286 | 629 | 48,9 | 472 | 75,0 | 149 | 11,6 | 113 | 75,8 | 64 | 56,6 | 3 | 0,2 |
| Reutte | 792 | 424 | 53,5 | 346 | 81,6 | 59 | 7,4 | 52 | 88,1 | 31 | 59,6 | 4 | 0,5 |
| Schwaz | 2.116 | 1.177 | 55,6 | 913 | 77,6 | 166 | 7,8 | 137 | 82,5 | 80 | 58,4 | 11 | 0,5 |
| TIROL | 18.410 | 10.279 | 55,8 | 8.058 | 78,4 | 1.650 | 9,0 | 1.361 | 82,5 | 786 | 57,8 | 77 | 0,4 |

Tab. 4.2.15 Kinder mit Mittagessen in den Kindergärten nach dem Erhalter des Kindergartens

| Bezirk | in öffentlichen Kindergärten | | | in privaten Kindergärten | | | in allen Kindergärten | | |
|-----------------|------------------------------|----------------------------------|-------------|--------------------------|----------------------------------|-------------|-----------------------|----------------------------------|-------------|
| | Kinder zus. | darunter mit Mittagessen abs. | % | Kinder zus. | darunter mit Mittagessen abs. | % | Kinder insg. | darunter mit Mittagessen abs. | % |
| Innsbruck-Stadt | 2.123 | 658 | 31,0 | 810 | 399 | 49,3 | 2.933 | 1.057 | 36,0 |
| Imst | 1.496 | 24 | 1,6 | 110 | 31 | 28,2 | 1.606 | 55 | 3,4 |
| Innsbruck-Land | 4.001 | 478 | 11,9 | 378 | 140 | 37,0 | 4.379 | 618 | 14,1 |
| Kitzbühel | 1.435 | 190 | 13,2 | 39 | 23 | 59,0 | 1.474 | 213 | 14,5 |
| Kufstein | 2.537 | 191 | 7,5 | 143 | 60 | 42,0 | 2.680 | 251 | 9,4 |
| Landeck | 1.144 | 9 | 0,8 | - | - | - | 1.144 | 9 | 0,8 |
| Lienz | 1.271 | - | - | 15 | 9 | 60,0 | 1.286 | 9 | 0,7 |
| Reutte | 792 | 27 | 3,4 | - | - | - | 792 | 27 | 3,4 |
| Schwaz | 1.927 | 124 | 6,4 | 189 | 30 | 15,9 | 2.116 | 154 | 7,3 |
| TIROL | 16.726 | 1.701 | 10,2 | 1.684 | 692 | 41,1 | 18.410 | 2.393 | 13,0 |

Tab. 4.2.16 Kinder in den Kindergärten nach der Dauer ihrer Anwesenheit und Mittagessen im Kindergarten

| Bezirk | Kinder insgesamt | ganztägig | | davon mit Anwesenheit ... | | | | darunter mit Mittagessen | |
|-----------------|------------------|--------------|-------------|---------------------------|-------------|-----------------|------------|--------------------------|-------------|
| | | absolut | in % | nur vormittags | | nur nachmittags | | absolut | in % |
| | | | | absolut | in % | absolut | in % | | |
| Innsbruck-Stadt | 2.933 | 1.093 | 37,3 | 1.835 | 62,6 | 5 | 0,2 | 1.057 | 36,0 |
| Imst | 1.606 | 906 | 56,4 | 696 | 43,3 | 4 | 0,2 | 55 | 3,4 |
| Innsbruck-Land | 4.379 | 2.078 | 47,5 | 2.276 | 52,0 | 25 | 0,6 | 618 | 14,1 |
| Kitzbüchel | 1.474 | 285 | 19,3 | 1.164 | 79,0 | 25 | 1,7 | 213 | 14,5 |
| Kufstein | 2.680 | 868 | 32,4 | 1.807 | 67,4 | 5 | 0,2 | 251 | 9,4 |
| Landeck | 1.144 | 791 | 69,1 | 353 | 30,9 | - | - | 9 | 0,8 |
| Lienz | 1.286 | 343 | 26,7 | 935 | 72,7 | 8 | 0,6 | 9 | 0,7 |
| Reutte | 792 | 466 | 58,8 | 326 | 41,2 | - | - | 27 | 3,4 |
| Schwaz | 2.116 | 1.131 | 53,4 | 982 | 46,4 | 3 | 0,1 | 154 | 7,3 |
| TIROL | 18.410 | 7.961 | 43,2 | 10.374 | 56,3 | 75 | 0,4 | 2.393 | 13,0 |

Tab. 4.2.17 Kinder in den Kindergärten mit Behinderungen laut Bundes-Behindertengesetz

| Bezirk | Kinder insgesamt | darunter behinderte Kinder nach dem Behindertengesetz | |
|-----------------|------------------|---|------------|
| | | abs. | % |
| Innsbruck-Stadt | 2.933 | 42 | 1,4 |
| Imst | 1.606 | 18 | 1,1 |
| Innsbruck-Land | 4.379 | 57 | 1,3 |
| Kitzbühel | 1.474 | 19 | 1,3 |
| Kufstein | 2.680 | 21 | 0,8 |
| Landeck | 1.144 | 15 | 1,3 |
| Lienz | 1.286 | 13 | 1,0 |
| Reutte | 792 | 10 | 1,3 |
| Schwaz | 2.116 | 23 | 1,1 |
| TIROL | 18.410 | 218 | 1,2 |

Tab. 4.2.18 a Personal in den Kindergärten nach der Verwendung

| Bezirk | Personal zusammen | LeiterInnen | | Fachpersonal | | HelferInnen | Haus- und Reinigungs- personal | Anteil des Fachpersonals ¹ |
|-----------------|----------------------|---------------------|--------------------------------|---------------------|---------------|-------------|--------------------------------------|--|
| | | gruppen- führend | freigestellt, unterstützend | gruppen- führend | unterstützend | | | |
| Innsbruck-Stadt | 341 | 53 | 10 | 100 | 66 | 84 | 28 | 67,2 |
| Imst | 182 | 51 | - | 38 | 9 | 53 | 31 | 53,8 |
| Innsbruck-Land | 506 | 87 | 3 | 142 | 29 | 154 | 91 | 51,6 |
| Kitzbühel | 159 | 26 | 1 | 41 | 2 | 70 | 19 | 44,0 |
| Kufstein | 290 | 47 | 1 | 84 | 14 | 122 | 22 | 50,3 |
| Landeck | 132 | 41 | 2 | 26 | 8 | 34 | 21 | 58,3 |
| Lienz | 163 | 42 | 2 | 29 | 7 | 46 | 37 | 49,1 |
| Reutte | 110 | 32 | 2 | 16 | 3 | 33 | 24 | 48,2 |
| Schwaz | 267 | 49 | 5 | 65 | 14 | 89 | 45 | 49,8 |
| TIROL | 2.150 | 428 | 26 | 541 | 152 | 685 | 318 | 53,3 |

¹ LeiterInnen und Fachpersonal

Tab. 4.2.18 b Betreuungspersonal in den Kindergärten nach der Ausbildung

| Bezirk | Betreuungs- personal ¹ zusammen | KindergärtnerInnen mit Befähigungs- zeugnis ² | andere pädagogische Ausbildung | sonstige einschlägige Ausbildung | ohne einschlägige Ausbildung | Anteil des Betreuungspersonals mit Befähigungszeugnis |
|-----------------|--|--|--------------------------------------|--|------------------------------------|---|
| Innsbruck-Stadt | 313 | 221 | 1 | 24 | 67 | 70,6 |
| Imst | 151 | 97 | 2 | 6 | 46 | 64,2 |
| Innsbruck-Land | 415 | 264 | 5 | 42 | 104 | 63,6 |
| Kitzbühel | 140 | 73 | - | 10 | 57 | 52,1 |
| Kufstein | 268 | 140 | 2 | 21 | 105 | 52,2 |
| Landeck | 111 | 74 | 4 | 1 | 32 | 66,7 |
| Lienz | 126 | 88 | 1 | 8 | 29 | 69,8 |
| Reutte | 86 | 54 | - | - | 32 | 62,8 |
| Schwaz | 222 | 132 | 3 | 15 | 72 | 59,5 |
| TIROL | 1.832 | 1.143 | 18 | 127 | 544 | 62,4 |

¹ LeiterInnen, Fachpersonal und HelferInnen² Ausbildung als KindergärtnerIn, SonderkindergärtnerIn, HorterzieherIn, SonderhorterzieherIn, FrüherzieherIn

Tab. 4.2.18 c Betreuungspersonal mit Befähigungszeugnis in den Kindergärten nach dem Alter

| Bezirk | Betreuungspersonal mit Befähigungszeugnis ¹ zusammen | bis 24 Jahre | | 25-39 Jahre | | 40-49 Jahre | | 50-54 Jahre | | 55 Jahre und älter | |
|-----------------|---|--------------|-------------|-------------|-------------|-------------|-------------|-------------|-------------|--------------------|------------|
| | | abs. | % | abs. | % | abs. | % | abs. | % | abs. | % |
| Innsbruck-Stadt | 221 | 22 | 10,0 | 76 | 34,4 | 67 | 30,3 | 32 | 14,5 | 24 | 10,9 |
| Imst | 97 | 11 | 11,3 | 40 | 41,2 | 29 | 29,9 | 9 | 9,3 | 8 | 8,2 |
| Innsbruck-Land | 264 | 22 | 8,3 | 106 | 40,2 | 68 | 25,8 | 47 | 17,8 | 21 | 8,0 |
| Kitzbüchel | 73 | 10 | 13,7 | 31 | 42,5 | 19 | 26,0 | 9 | 12,3 | 4 | 5,5 |
| Kufstein | 140 | 25 | 17,9 | 51 | 36,4 | 37 | 26,4 | 16 | 11,4 | 11 | 7,9 |
| Landeck | 74 | 7 | 9,5 | 29 | 39,2 | 29 | 39,2 | 8 | 10,8 | 1 | 1,4 |
| Lienz | 88 | 1 | 1,1 | 41 | 46,6 | 27 | 30,7 | 15 | 17,0 | 4 | 4,5 |
| Reutte | 54 | 11 | 20,4 | 24 | 44,4 | 13 | 24,1 | 4 | 7,4 | 2 | 3,7 |
| Schwaz | 132 | 17 | 12,9 | 49 | 37,1 | 37 | 28,0 | 19 | 14,4 | 10 | 7,6 |
| TIROL | 1.143 | 126 | 11,0 | 447 | 39,1 | 326 | 28,5 | 159 | 13,9 | 85 | 7,4 |

¹ Ausbildung als KindergärtnerIn, SonderkindergärtnerIn, HorterzieherIn, SonderhorterzieherIn, FrüherzieherIn

Tab. 4.2.19 a Personal in öffentlichen Kindergärten nach der Verwendung

| Bezirk | Personal zusammen | LeiterInnen | | Fachpersonal | | HelferInnen | Haus- und Reinigungs- personal | Anteil des Fachpersonals ¹ |
|-----------------|----------------------|---------------------|--------------------------------|---------------------|---------------|-------------|--------------------------------------|--|
| | | gruppen- führend | freigestellt, unterstützend | gruppen- führend | unterstützend | | | |
| Innsbruck-Stadt | 216 | 33 | 3 | 71 | 39 | 57 | 13 | 67,6 |
| Imst | 168 | 46 | - | 35 | 7 | 49 | 31 | 52,4 |
| Innsbruck-Land | 444 | 80 | 1 | 128 | 21 | 134 | 80 | 51,8 |
| Kitzbühel | 150 | 24 | 1 | 41 | 1 | 67 | 16 | 44,7 |
| Kufstein | 267 | 40 | - | 83 | 8 | 115 | 21 | 49,1 |
| Landeck | 132 | 41 | 2 | 26 | 8 | 34 | 21 | 58,3 |
| Lienz | 159 | 41 | 2 | 28 | 6 | 45 | 37 | 48,4 |
| Reutte | 110 | 32 | 2 | 16 | 3 | 33 | 24 | 48,2 |
| Schwaz | 231 | 45 | 2 | 54 | 14 | 79 | 37 | 49,8 |
| TIROL | 1.877 | 382 | 13 | 482 | 107 | 613 | 280 | 52,4 |

¹ LeiterInnen und Fachpersonal

Tab. 4.2.19 b Betreuungspersonal in öffentlichen Kindergärten nach der Ausbildung

| Bezirk | Betreuungs- personal ¹ zusammen | Betreuungspersonal mit Befähigungs- zeugnis ² | andere pädagogische Ausbildung | sonstige einschlägige Ausbildung | ohne einschlägige Ausbildung | Anteil des Betreuungspersonals mit Befähigungszeugnis |
|-----------------|--|--|--------------------------------------|--|------------------------------------|---|
| Innsbruck-Stadt | 203 | 145 | - | 12 | 46 | 71,4 |
| Imst | 137 | 88 | 1 | 5 | 43 | 64,2 |
| Innsbruck-Land | 364 | 234 | 4 | 34 | 92 | 64,3 |
| Kitzbühel | 134 | 70 | - | 8 | 56 | 52,2 |
| Kufstein | 246 | 127 | 2 | 16 | 101 | 51,6 |
| Landeck | 111 | 74 | 4 | 1 | 32 | 66,7 |
| Lienz | 122 | 85 | 1 | 8 | 28 | 69,7 |
| Reutte | 86 | 54 | - | - | 32 | 62,8 |
| Schwaz | 194 | 117 | 2 | 12 | 63 | 60,3 |
| TIROL | 1.597 | 994 | 14 | 96 | 493 | 62,2 |

¹ LeiterInnen, Fachpersonal und HelferInnen² Ausbildung als KindergärtnerIn, SonderkindergärtnerIn, HorterzieherIn, SonderhorterzieherIn, FrüherzieherIn

Tab. 4.2.19 c Betreuungspersonal mit Befähigungszeugnis in öffentlichen Kindergärten nach dem Alter

| Bezirk | Betreuungspersonal mit Befähigungszeugnis ¹ zusammen | bis 24 Jahre | | 25-39 Jahre | | 40-49 Jahre | | 50-54 Jahre | | 55 Jahre und älter | |
|-----------------|---|--------------|-------------|-------------|-------------|-------------|-------------|-------------|-------------|--------------------|------------|
| | | abs. | % | abs. | % | abs. | % | abs. | % | abs. | % |
| Innsbruck-Stadt | 145 | 11 | 7,6 | 39 | 26,9 | 49 | 33,8 | 27 | 18,6 | 19 | 13,1 |
| Imst | 88 | 10 | 11,4 | 36 | 40,9 | 25 | 28,4 | 9 | 10,2 | 8 | 9,1 |
| Innsbruck-Land | 234 | 20 | 8,5 | 92 | 39,3 | 57 | 24,4 | 44 | 18,8 | 21 | 9,0 |
| Kitzbüchel | 70 | 10 | 14,3 | 30 | 42,9 | 18 | 25,7 | 8 | 11,4 | 4 | 5,7 |
| Kufstein | 127 | 21 | 16,5 | 44 | 34,6 | 35 | 27,6 | 16 | 12,6 | 11 | 8,7 |
| Landeck | 74 | 7 | 9,5 | 29 | 39,2 | 29 | 39,2 | 8 | 10,8 | 1 | 1,4 |
| Lienz | 85 | 1 | 1,2 | 38 | 44,7 | 27 | 31,8 | 15 | 17,6 | 4 | 4,7 |
| Reutte | 54 | 11 | 20,4 | 24 | 44,4 | 13 | 24,1 | 4 | 7,4 | 2 | 3,7 |
| Schwaz | 117 | 15 | 12,8 | 44 | 37,6 | 32 | 27,4 | 17 | 14,5 | 9 | 7,7 |
| TIROL | 994 | 106 | 10,7 | 376 | 37,8 | 285 | 28,7 | 148 | 14,9 | 79 | 7,9 |

¹ Ausbildung als KindergärtnerIn, SonderkindergärtnerIn, HorterzieherIn, SonderhorterzieherIn, FrüherzieherIn

Tab. 4.2.20 a Personal in privaten Kindergärten nach der Verwendung

| Bezirk | Personal zusammen | LeiterInnen | | Fachpersonal | | HelferInnen | Haus- und Reinigungs- personal | Anteil des Fachpersonals ¹ |
|-----------------|----------------------|---------------------|--------------------------------|---------------------|---------------|-------------|--------------------------------------|--|
| | | gruppen- führend | freigestellt, unterstützend | gruppen- führend | unterstützend | | | |
| Innsbruck-Stadt | 125 | 20 | 7 | 29 | 27 | 27 | 15 | 66,4 |
| Imst | 14 | 5 | - | 3 | 2 | 4 | - | 71,4 |
| Innsbruck-Land | 62 | 7 | 2 | 14 | 8 | 20 | 11 | 50,0 |
| Kitzbühel | 9 | 2 | - | - | 1 | 3 | 3 | 33,3 |
| Kufstein | 23 | 7 | 1 | 1 | 6 | 7 | 1 | 65,2 |
| Landeck | - | - | - | - | - | - | - | - |
| Lienz | 4 | 1 | - | 1 | 1 | 1 | - | 75,0 |
| Reutte | - | - | - | - | - | - | - | - |
| Schwaz | 36 | 4 | 3 | 11 | - | 10 | 8 | 50,0 |
| TIROL | 273 | 46 | 13 | 59 | 45 | 72 | 38 | 59,7 |

¹ LeiterInnen und Fachpersonal

Tab. 4.2.20 b Betreuungspersonal in privaten Kindergärten nach der Ausbildung

| Bezirk | Betreuungs- personal ¹ zusammen | Betreuungspersonal mit Befähigungs- zeugnis ² | andere pädagogische Ausbildung | sonstige einschlägige Ausbildung | ohne einschlägige Ausbildung | Anteil des Betreuungspersonals mit Befähigungszeugnis |
|-----------------|--|--|--------------------------------------|--|------------------------------------|---|
| Innsbruck-Stadt | 110 | 76 | 1 | 12 | 21 | 69,1 |
| Imst | 14 | 9 | 1 | 1 | 3 | 64,3 |
| Innsbruck-Land | 51 | 30 | 1 | 8 | 12 | 58,8 |
| Kitzbüchel | 6 | 3 | - | 2 | 1 | 50,0 |
| Kufstein | 22 | 13 | - | 5 | 4 | 59,1 |
| Landeck | - | - | - | - | - | - |
| Lienz | 4 | 3 | - | - | 1 | 75,0 |
| Reutte | - | - | - | - | - | - |
| Schwaz | 28 | 15 | 1 | 3 | 9 | 53,6 |
| TIROL | 235 | 149 | 4 | 31 | 51 | 63,4 |

¹ LeiterInnen, Fachpersonal und HelferInnen² Ausbildung als KindergärtnerIn, SonderkindergärtnerIn, HorterzieherIn, SonderhorterzieherIn, FrüherzieherIn

Tab. 4.2.20 c Betreuungspersonal mit Befähigungszeugnis in privaten Kindergärten nach dem Alter

| Bezirk | Betreuungspersonal mit Befähigungszeugnis ¹ zusammen | bis 24 Jahre | | 25-39 Jahre | | 40-49 Jahre | | 50-54 Jahre | | 55 Jahre und älter | |
|-----------------|---|--------------|-------------|-------------|-------------|-------------|-------------|-------------|------------|--------------------|------------|
| | | abs. | % | abs. | % | abs. | % | abs. | % | abs. | % |
| Innsbruck-Stadt | 76 | 11 | 14,5 | 37 | 48,7 | 18 | 23,7 | 5 | 6,6 | 5 | 6,6 |
| Imst | 9 | 1 | 11,1 | 4 | 44,4 | 4 | 44,4 | - | - | - | - |
| Innsbruck-Land | 30 | 2 | 6,7 | 14 | 46,7 | 11 | 36,7 | 3 | 10,0 | - | - |
| Kitzbüchel | 3 | - | - | 1 | 33,3 | 1 | 33,3 | 1 | 33,3 | - | - |
| Kufstein | 13 | 4 | 30,8 | 7 | 53,8 | 2 | 15,4 | - | - | - | - |
| Landeck | - | - | - | - | - | - | - | - | - | - | - |
| Lienz | 3 | - | - | 3 | 100,0 | - | - | - | - | - | - |
| Reutte | - | - | - | - | - | - | - | - | - | - | - |
| Schwaz | 15 | 2 | 13,3 | 5 | 33,3 | 5 | 33,3 | 2 | 13,3 | 1 | 6,7 |
| TIROL | 149 | 20 | 13,4 | 71 | 47,7 | 41 | 27,5 | 11 | 7,4 | 6 | 4,0 |

¹ Ausbildung als KindergärtnerIn, SonderkindergärtnerIn, HorterzieherIn, SonderhorterzieherIn, FrüherzieherIn

Tab. 4.2.21 Kinder in den Kindergärten im Verhältnis zur Zahl der Kindergärten, der Gruppen und des ausgebildeten Betreuungspersonals

| Bezirk | Kindergärten | Gruppen | Betreuungspersonal mit Befähigungszeugnis ¹ | Kindergarten- kinder | durchschnittliche Zahl der Kinder pro | | |
|-----------------|--------------|------------|---|-------------------------|---------------------------------------|-------------|--|
| | | | | | Kindergarten | Gruppe | Betreuungsperson mit Befähigungszeugnis |
| Innsbruck-Stadt | 58 | 141 | 221 | 2.933 | 50,6 | 20,8 | 13,3 |
| Imst | 50 | 86 | 97 | 1.606 | 32,1 | 18,7 | 16,6 |
| Innsbruck-Land | 90 | 218 | 264 | 4.379 | 48,7 | 20,1 | 16,6 |
| Kitzbüchel | 26 | 66 | 73 | 1.474 | 56,7 | 22,3 | 20,2 |
| Kufstein | 47 | 128 | 140 | 2.680 | 57,0 | 20,9 | 19,1 |
| Landeck | 42 | 67 | 74 | 1.144 | 27,2 | 17,1 | 15,5 |
| Lienz | 44 | 72 | 88 | 1.286 | 29,2 | 17,9 | 14,6 |
| Reutte | 34 | 49 | 54 | 792 | 23,3 | 16,2 | 14,7 |
| Schwaz | 52 | 106 | 132 | 2.116 | 40,7 | 20,0 | 16,0 |
| TIROL | 443 | 933 | 1.143 | 18.410 | 41,6 | 19,7 | 16,1 |

¹ Ausbildung als KindergärtnerIn, SonderkindergärtnerIn, HorterzieherIn, SonderhorterzieherIn, FrüherzieherIn

4.3 Kinderkrippen

Tab. 4.3.1 Kinderkrippen nach Anstalterhalten

| Bezirk | Kinderkrippen insgesamt | Bund | | Land ¹ | | Gemeinde | | Röm.kath.Kirche | | Verein | | anderer Erhalter | |
|-----------------|----------------------------|----------|------------|-------------------|------------|-----------|-------------|-----------------|------------|------------|-------------|------------------|------------|
| | | abs. | % | abs. | % | abs. | % | abs. | % | abs. | % | abs. | % |
| Innsbruck-Stadt | 42 | 1 | 2,4 | 1 | 2,4 | - | - | 3 | 7,1 | 36 | 85,7 | 1 | 2,4 |
| Imst | 10 | - | - | - | - | 2 | 20,0 | - | - | 7 | 70,0 | 1 | 10,0 |
| Innsbruck-Land | 30 | - | - | - | - | 5 | 16,7 | 4 | 13,3 | 20 | 66,7 | 1 | 3,3 |
| Kitzbühel | 15 | - | - | - | - | 1 | 6,7 | - | - | 14 | 93,3 | - | - |
| Kufstein | 28 | - | - | - | - | 3 | 10,7 | - | - | 25 | 89,3 | - | - |
| Landeck | 8 | 1 | 12,5 | - | - | 2 | 25,0 | - | - | 5 | 62,5 | - | - |
| Lienz | 5 | - | - | - | - | - | - | - | - | 5 | 100,0 | - | - |
| Reutte | 7 | - | - | - | - | - | - | 2 | 28,6 | 5 | 71,4 | - | - |
| Schwaz | 19 | - | - | - | - | 6 | 31,6 | 1 | 5,3 | 12 | 63,2 | - | - |
| TIROL | 164 | 2 | 1,2 | 1 | 0,6 | 19 | 11,6 | 10 | 6,1 | 129 | 78,7 | 3 | 1,8 |

¹ Die Kinderkrippe der TILAK – Tiroler Landeskrankenanstalten GesmbH ist beim Erhalter Land enthalten

Tab. 4.3.2 Kinderkrippen nach wöchentlicher und täglicher Öffnungszeit

| Bezirk | Kinderkrippen insgesamt | geöffnet an ... Wochentagen | | | | Ganztagsbetreuung ¹ | | andere Betreuungsform | |
|-----------------|----------------------------|-----------------------------|------------|----------|----------|--------------------------------|-------------|-----------------------|-------------|
| | | 4 | 5 | 6 | 7 | abs. | in % | abs. | in % |
| Innsbruck-Stadt | 42 | 2 | 38 | 2 | - | 24 | 57,1 | 18 | 42,9 |
| Imst | 10 | - | 9 | 1 | - | 5 | 50,0 | 5 | 50,0 |
| Innsbruck-Land | 30 | 1 | 29 | - | - | 16 | 53,3 | 14 | 46,7 |
| Kitzbühel | 15 | - | 15 | - | - | 9 | 60,0 | 6 | 40,0 |
| Kufstein | 28 | 1 | 27 | - | - | 20 | 71,4 | 8 | 28,6 |
| Landeck | 8 | - | 7 | 1 | - | 3 | 37,5 | 5 | 62,5 |
| Lienz | 5 | - | 5 | - | - | 5 | 100,0 | - | - |
| Reutte | 7 | - | 7 | - | - | 6 | 85,7 | 1 | 14,3 |
| Schwaz | 19 | - | 18 | 1 | - | 10 | 52,6 | 9 | 47,4 |
| TIROL | 164 | 4 | 155 | 5 | - | 98 | 59,8 | 66 | 40,2 |

¹ Einrichtungen mit Ganztagsbetreuung im Sinne der Förderungsrichtlinien des Landes Tirol (Erläuterung siehe Textteil)

Tab. 4.3.3 Kinderkrippen nach geöffneten Wochen

| Bezirk | Kinderkrippen insgesamt | geöffnet in ... Wochen pro Jahr | | | | | |
|-----------------|----------------------------|---------------------------------|-----------|-----------|-----------|-----------|-----------|
| | | unter 38 | 38 bis 40 | 41 bis 43 | 44 bis 46 | 47 bis 49 | 50 bis 52 |
| Innsbruck-Stadt | 42 | - | 7 | 4 | 9 | 4 | 18 |
| Imst | 10 | 1 | 2 | 1 | - | 4 | 2 |
| Innsbruck-Land | 30 | 1 | 5 | 5 | 4 | 11 | 4 |
| Kitzbühel | 15 | - | - | - | 5 | 4 | 6 |
| Kufstein | 28 | - | 2 | 1 | 1 | 6 | 18 |
| Landeck | 8 | - | 3 | - | - | 2 | 3 |
| Lienz | 5 | - | - | - | - | - | 5 |
| Reutte | 7 | - | 1 | - | - | 4 | 2 |
| Schwaz | 19 | - | 3 | 1 | 5 | 2 | 8 |
| TIROL | 164 | 2 | 23 | 12 | 24 | 37 | 66 |

Tab. 4.3.4 Kinderkrippen nach geöffneten Stunden pro Woche

| Bezirk | Kinderkrippen insgesamt | unter 30 | | 30 bis unter 35 | | geöffnet an ... Stunden pro Woche | | | | | | | |
|-----------------|----------------------------|-----------|-------------|-----------------|-------------|-----------------------------------|-------------|-----------------|------------|-----------------|------------|-------------|-------------|
| | | abs. | % | abs. | % | 35 bis unter 40 | | 40 bis unter 45 | | 45 bis unter 50 | | 50 und mehr | |
| | | abs. | % | abs. | % | abs. | % | abs. | % | abs. | % | abs. | % |
| Innsbruck-Stadt | 42 | 14 | 33,3 | 8 | 19,0 | 5 | 11,9 | 1 | 2,4 | 2 | 4,8 | 12 | 28,6 |
| Imst | 10 | 2 | 20,0 | 2 | 20,0 | 3 | 30,0 | - | - | 2 | 20,0 | 1 | 10,0 |
| Innsbruck-Land | 30 | 12 | 40,0 | 4 | 13,3 | 4 | 13,3 | 5 | 16,7 | 1 | 3,3 | 4 | 13,3 |
| Kitzbüchel | 15 | 3 | 20,0 | 4 | 26,7 | 2 | 13,3 | 2 | 13,3 | - | - | 4 | 26,7 |
| Kufstein | 28 | 6 | 21,4 | 4 | 14,3 | 1 | 3,6 | 2 | 7,1 | 4 | 14,3 | 11 | 39,3 |
| Landeck | 8 | 3 | 37,5 | 3 | 37,5 | - | - | 1 | 12,5 | - | - | 1 | 12,5 |
| Lienz | 5 | - | - | - | - | - | - | - | - | - | - | 5 | 100,0 |
| Reutte | 7 | - | - | 2 | 28,6 | - | - | 2 | 28,6 | - | - | 3 | 42,9 |
| Schwaz | 19 | 5 | 26,3 | 5 | 26,3 | 2 | 10,5 | - | - | 3 | 15,8 | 4 | 21,1 |
| TIROL | 164 | 45 | 27,4 | 32 | 19,5 | 17 | 10,4 | 13 | 7,9 | 12 | 7,3 | 45 | 27,4 |

Tab. 4.3.5 Kinderkrippen nach Beginn der täglichen Öffnungszeit Montag bis Freitag

| Bezirk | Wochentag | Kinderkrippen insgesamt | durchschnittlicher Beginn der Öffnungszeit Montag bis Freitag ¹ um ... Uhr | | | | | | | | | |
|-----------------|-----------|----------------------------|---|-------|---------------|------|---------------|------|---------------|------|-----------------|------|
| | | | vor 7:00 | | 7:00 bis 7:29 | | 7:30 bis 7:59 | | 8:00 bis 8:29 | | 8:30 und später | |
| | | | abs. | % | abs. | % | abs. | % | abs. | % | abs. | % |
| Innsbruck-Stadt | Mo - Do | 42 | 3 | 7,2 | 17 | 40,7 | 20 | 47,3 | 1 | 2,4 | 1 | 2,4 |
| | Freitag | 41 | 3 | 7,3 | 17 | 41,5 | 19 | 46,3 | 1 | 2,4 | 1 | 2,4 |
| Imst | Mo - Fr | 10 | - | - | 5 | 50,0 | 4 | 40,0 | - | - | 1 | 10,0 |
| Innsbruck-Land | Mo - Do | 30 | 2 | 6,7 | 10 | 33,6 | 14 | 47,1 | 2 | 6,7 | 2 | 5,9 |
| | Freitag | 30 | 2 | 6,7 | 10 | 33,3 | 14 | 46,7 | 2 | 6,7 | 2 | 6,7 |
| Kitzbüchel | Mo - Fr | 15 | 2 | 13,3 | 9 | 60,0 | 4 | 26,7 | - | - | - | - |
| Kufstein | Mo - Do | 28 | 5 | 18,0 | 14 | 50,5 | 8 | 27,9 | 1 | 3,6 | - | - |
| | Freitag | 28 | 5 | 17,9 | 14 | 50,0 | 7 | 25,0 | 1 | 3,6 | 1 | 3,6 |
| Landeck | Mo - Fr | 8 | - | - | 3 | 37,5 | 4 | 50,0 | 1 | 12,5 | - | - |
| Lienz | Mo - Fr | 5 | 5 | 100,0 | - | - | - | - | - | - | - | - |
| Reutte | Mo - Fr | 7 | 3 | 42,9 | - | - | 4 | 57,1 | - | - | - | - |
| Schwaz | Mo - Fr | 19 | 1 | 5,3 | 8 | 42,1 | 7 | 36,8 | 3 | 15,8 | - | - |
| T I R O L | Mo bis Do | 163 | 21 | 12,9 | 66 | 40,4 | 65 | 39,5 | 8 | 4,9 | 4 | 2,3 |
| | Freitag | 163 | 21 | 12,9 | 66 | 40,5 | 63 | 38,7 | 8 | 4,9 | 5 | 2,9 |

¹ Es handelt sich bei allen Zahlen - auch bei den Summen - um Durchschnittswerte. Weil einzelne Einrichtungen an unterschiedlichen Tagen geschlossen sind, ergibt sich z. B. als Zahl der insgesamt durchschnittlich geöffneten Kinderkrippen in Tirol 163 statt der tatsächlichen Zahl von 164 Krippen.

Tab. 4.3.6 Kinderkrippen nach täglichen Öffnungsstunden

| Bezirk | Kinderkrippen insgesamt | durchschnittliche Zahl der geöffneten Stunden pro Betriebstag (ohne allfällige Mittagspause ¹) | | | | | | | | | |
|-----------------|-------------------------|--|---------------|---------------|---------------|---------------|---------------|----------------|-----------------|-----------------|-------------|
| | | unter 4 | 4 bis unter 5 | 5 bis unter 6 | 6 bis unter 7 | 7 bis unter 8 | 8 bis unter 9 | 9 bis unter 10 | 10 bis unter 11 | 11 bis unter 12 | 12 und mehr |
| Innsbruck-Stadt | 42 | - | 2 | 12 | 8 | 5 | 1 | 2 | 3 | 5 | 4 |
| Imst | 10 | 1 | - | 1 | 2 | 3 | - | 2 | - | 1 | - |
| Innsbruck-Land | 30 | 1 | 2 | 9 | 4 | 4 | 5 | 1 | 3 | 1 | - |
| Kitzbühel | 15 | - | - | 3 | 4 | 2 | 2 | - | 2 | 1 | 1 |
| Kufstein | 28 | - | 3 | 3 | 4 | 1 | 2 | 4 | 5 | 6 | - |
| Landeck | 8 | - | - | 3 | 3 | 1 | - | - | 1 | - | - |
| Lienz | 5 | - | - | - | - | - | - | - | - | - | 5 |
| Reutte | 7 | - | - | - | 2 | - | 2 | - | 1 | - | 2 |
| Schwaz | 19 | - | 2 | 3 | 5 | 2 | - | 3 | 4 | - | - |
| TIROL | 164 | 2 | 9 | 34 | 32 | 18 | 12 | 12 | 19 | 14 | 12 |

¹ Allfällige Mittagspause wird abgezogen, wenn Kinderkrippe länger als bis 13 Uhr geöffnet ist.

Tab. 4.3.7 Kinderkrippen nach Schließtagen in den Ferienzeiten

| Bezirk | Kinderkrippen insgesamt | Sommer- ferien | geschlossen in den ... | | | | durchschnittliche Schließtage (alle Krippen) in den ... | | | | | durchschn. Schließtage insgesamt |
|-----------------|----------------------------|-------------------|------------------------|---------------------|------------------|-------------------------|---|-----------------------|---------------------|------------------|-------------------------|--|
| | | | Weihnachts- ferien | Semester- ferien | Oster- ferien | sonstige Schließtage | Sommer- ferien | Weihnachts- ferien | Semester- ferien | Oster- ferien | sonstige Schließtage | |
| Innsbruck-Stadt | 42 | 30 | 32 | 13 | 18 | 14 | 17,4 | 4,6 | 1,5 | 2,2 | 1,2 | 26,9 |
| Imst | 10 | 10 | 9 | 4 | 6 | 3 | 23,5 | 6,7 | 2,0 | 3,0 | 2,5 | 37,7 |
| Innsbruck-Land | 30 | 28 | 29 | 11 | 18 | 10 | 21,4 | 6,3 | 1,8 | 3,3 | 2,0 | 34,7 |
| Kitzbüchel | 15 | 12 | 12 | 1 | 8 | 3 | 12,6 | 4,3 | 0,1 | 2,1 | 0,7 | 19,9 |
| Kufstein | 28 | 12 | 24 | 3 | 3 | 3 | 7,5 | 4,9 | 0,5 | 0,7 | 0,5 | 14,1 |
| Landeck | 8 | 5 | 3 | 3 | 3 | 4 | 19,3 | 3,1 | 1,9 | 2,6 | 4,9 | 31,8 |
| Lienz | 5 | - | - | - | - | - | - | - | - | - | - | - |
| Reutte | 7 | 5 | 3 | 1 | 1 | 3 | 14,6 | 2,4 | 0,7 | 0,9 | 5,1 | 23,7 |
| Schwaz | 19 | 11 | 12 | 4 | 7 | 8 | 15,8 | 4,2 | 1,1 | 2,0 | 3,2 | 26,2 |
| TIROL | 164 | 113 | 124 | 40 | 64 | 48 | 15,6 | 4,7 | 1,2 | 2,1 | 1,8 | 25,3 |

Tab. 4.3.8 Kinderkrippen nach medizinischer und sozialer Fachbetreuung

| Bezirk | Kinderkrippen insgesamt | Arzt, Ärztin | Sehtest | Hörtest | darunter mit Betreuung durch (in %) | | Sozial- arbeiterIn | LogopädIn, TherapeutIn |
|-----------------|----------------------------|-----------------|------------|------------|---|-----------------------------------|-----------------------|---------------------------|
| | | | | | Fach- psychologIn | ambul. Sonder- kindergärtnerIn | | |
| Innsbruck-Stadt | 42 | - | - | - | - | 16,7 | 4,8 | - |
| Imst | 10 | - | - | - | - | - | - | 10,0 |
| Innsbruck-Land | 30 | - | - | - | 3,3 | 10,0 | 3,3 | 3,3 |
| Kitzbühel | 15 | - | - | - | - | 6,7 | - | - |
| Kufstein | 28 | 3,6 | - | - | - | 10,7 | - | 3,6 |
| Landeck | 8 | - | - | - | - | - | - | - |
| Lienz | 5 | - | - | - | - | - | - | - |
| Reutte | 7 | 14,3 | 14,3 | 14,3 | - | - | - | 14,3 |
| Schwaz | 19 | 10,5 | - | - | - | - | - | - |
| TIROL | 164 | 2,4 | 0,6 | 0,6 | 0,6 | 8,5 | 1,8 | 2,4 |

Tab. 4.3.9 Kinderkrippen nach der Gruppenzahl

| Bezirk | Kinderkrippen insgesamt | 1 Gruppe | | 2 Gruppen | | 3 Gruppen | | 4 Gruppen | | 5 Gruppen | |
|-----------------|----------------------------|------------|-------------|-----------|-------------|-----------|------------|-----------|------------|-----------|------------|
| | | abs. | % | abs. | % | abs. | % | abs. | % | abs. | % |
| Innsbruck-Stadt | 42 | 32 | 76,2 | 9 | 21,4 | - | - | 1 | 2,4 | - | - |
| Imst | 10 | 8 | 80,0 | 1 | 10,0 | - | - | 1 | 10,0 | - | - |
| Innsbruck-Land | 30 | 25 | 83,3 | 3 | 10,0 | 1 | 3,3 | - | - | 1 | 3,3 |
| Kitzbühel | 15 | 14 | 93,3 | 1 | 6,7 | - | - | - | - | - | - |
| Kufstein | 28 | 26 | 92,9 | 2 | 7,1 | - | - | - | - | - | - |
| Landeck | 8 | 8 | 100,0 | - | - | - | - | - | - | - | - |
| Lienz | 5 | 5 | 100,0 | - | - | - | - | - | - | - | - |
| Reutte | 7 | 7 | 100,0 | - | - | - | - | - | - | - | - |
| Schwaz | 19 | 16 | 84,2 | 2 | 10,5 | 1 | 5,3 | - | - | - | - |
| TIROL | 164 | 141 | 86,0 | 18 | 11,0 | 2 | 1,2 | 2 | 1,2 | 1 | 0,6 |

Tab. 4.3.10 Gruppen in den Kinderkrippen nach der Kinderzahl

| Bezirk | Gruppen insgesamt | bis 9 Kinder | | 10 bis 14 Kinder | | 15 bis 19 Kinder | | 20 bis 25 Kinder | | 26 und mehr Kinder | | durchschn. Kinderzahl je Gruppe |
|-----------------|-------------------|--------------|------------|------------------|-------------|------------------|-------------|------------------|-------------|--------------------|-------------|---------------------------------|
| | | abs. | % | abs. | % | abs. | % | abs. | % | abs. | % | |
| Innsbruck-Stadt | 54 | 5 | 9,3 | 30 | 55,6 | 14 | 25,9 | 4 | 7,4 | 1 | 1,9 | 14,1 |
| Imst | 14 | 1 | 7,1 | 2 | 14,3 | 5 | 35,7 | 3 | 21,4 | 3 | 21,4 | 19,5 |
| Innsbruck-Land | 39 | 1 | 2,6 | 13 | 33,3 | 13 | 33,3 | 9 | 23,1 | 3 | 7,7 | 17,5 |
| Kitzbüchel | 16 | - | - | 1 | 6,3 | 8 | 50,0 | 6 | 37,5 | 1 | 6,3 | 19,4 |
| Kufstein | 30 | - | - | 3 | 10,0 | 5 | 16,7 | 12 | 40,0 | 10 | 33,3 | 22,3 |
| Landeck | 8 | - | - | 2 | 25,0 | 3 | 37,5 | 2 | 25,0 | 1 | 12,5 | 19,1 |
| Lienz | 5 | - | - | 2 | 40,0 | 3 | 60,0 | - | - | - | - | 15,0 |
| Reutte | 7 | 2 | 28,6 | 3 | 42,9 | 1 | 14,3 | 1 | 14,3 | - | - | 13,3 |
| Schwaz | 23 | 2 | 8,7 | 7 | 30,4 | 5 | 21,7 | 6 | 26,1 | 3 | 13,0 | 18,6 |
| TIROL | 196 | 11 | 5,6 | 63 | 32,1 | 57 | 29,1 | 43 | 21,9 | 22 | 11,2 | 17,6 |

Tab. 4.3.11 Kinder in den Kinderkrippen nach Geschlecht und Alter (Geburtsmonat)

| Bezirk | Kinder insgesamt | dar. Mädchen abs. | in % | über 5 Jahre (bis Aug. 2002) | 5 Jahre (Sept. 2002 - Aug. 2003) | 4 Jahre (Sept. 2003 - Aug. 2004) | 3 Jahre (Sept. 2004 - Aug. 2005) | 2 Jahre (Sept. 2005 - Aug. 2006) | 1 Jahr (Sept. 2006 - Aug. 2007) | 0 Jahre (ab Sept. 2007) |
|-----------------|------------------|----------------------|-------------|---------------------------------|--|--|--|--|---------------------------------------|-------------------------------|
| Innsbruck-Stadt | 763 | 361 | 47,3 | - | 5 | 9 | 88 | 436 | 212 | 13 |
| Imst | 273 | 131 | 48,0 | 3 | 6 | 12 | 71 | 134 | 45 | 2 |
| Innsbruck-Land | 683 | 337 | 49,3 | 13 | 6 | 19 | 139 | 349 | 154 | 3 |
| Kitzbühel | 310 | 146 | 47,1 | - | 1 | 1 | 63 | 186 | 56 | 3 |
| Kufstein | 669 | 345 | 51,6 | - | 10 | 14 | 147 | 335 | 150 | 13 |
| Landeck | 153 | 75 | 49,0 | 2 | 5 | 6 | 32 | 75 | 33 | - |
| Lienz | 75 | 34 | 45,3 | - | - | - | 19 | 36 | 18 | 2 |
| Reutte | 93 | 48 | 51,6 | - | 6 | 8 | 19 | 52 | 8 | - |
| Schwaz | 427 | 199 | 46,6 | - | 2 | 18 | 92 | 217 | 90 | 8 |
| TIROL | 3.446 | 1.676 | 48,6 | 18 | 41 | 87 | 670 | 1.820 | 766 | 44 |

Tab. 4.3.12 Kinder in den Kinderkrippen nach Staatsangehörigkeit und Geschlecht

| Bezirk | Kinder insgesamt | Österreich | | Ausland | | Türkei | | jugoslaw. Nachfolgestaaten | | Deutschland | | übriges Europa | | andere, staatenlos | |
|-----------------|---------------------|--------------|------------------|------------|------------------|-----------|------------------|-------------------------------|------------------|-------------|------------------|-------------------|------------------|-----------------------|------------------|
| | | zus. | dar. weiblich | zus. | dar. weiblich | zus. | dar. weiblich | zus. | dar. weiblich | zus. | dar. weiblich | zus. | dar. weiblich | zus. | dar. weiblich |
| Innsbruck-Stadt | 763 | 701 | 338 | 62 | 23 | 4 | 2 | 9 | 5 | 16 | 6 | 26 | 9 | 7 | 1 |
| Imst | 273 | 248 | 122 | 25 | 9 | 3 | - | 5 | 2 | 11 | 5 | 6 | 2 | - | - |
| Innsbruck-Land | 683 | 638 | 312 | 45 | 25 | 5 | 3 | 9 | 5 | 18 | 13 | 13 | 4 | - | - |
| Kitzbühel | 310 | 291 | 134 | 19 | 12 | 1 | 1 | 1 | - | 7 | 6 | 7 | 2 | 3 | 3 |
| Kufstein | 669 | 598 | 314 | 71 | 31 | 6 | 3 | 15 | 8 | 41 | 15 | 8 | 5 | 1 | - |
| Landeck | 153 | 150 | 73 | 3 | 2 | - | - | 2 | 1 | - | - | 1 | 1 | - | - |
| Lienz | 75 | 75 | 34 | - | - | - | - | - | - | - | - | - | - | - | - |
| Reutte | 93 | 86 | 45 | 7 | 3 | 2 | 2 | 1 | - | 3 | 1 | 1 | - | - | - |
| Schwaz | 427 | 380 | 178 | 47 | 21 | 2 | 1 | 15 | 8 | 15 | 6 | 14 | 6 | 1 | - |
| TIROL | 3.446 | 3.167 | 1.550 | 279 | 126 | 23 | 12 | 57 | 29 | 111 | 52 | 76 | 29 | 12 | 4 |

Tab. 4.3.13 Kinder in den Kinderkrippen nach Muttersprache und Geschlecht

| Bezirk | Kinder insgesamt | | | Muttersprache | | | | | |
|-----------------|------------------|--------------|--------------|---------------|---------------------|--------------|------------|---------------------------|------------|
| | zusammen | männlich | weiblich | zusammen | deutsch männlich | weiblich | zusammen | nicht deutsch männlich | weiblich |
| Innsbruck-Stadt | 763 | 402 | 361 | 647 | 333 | 314 | 116 | 69 | 47 |
| Imst | 273 | 142 | 131 | 254 | 129 | 125 | 19 | 13 | 6 |
| Innsbruck-Land | 683 | 346 | 337 | 627 | 317 | 310 | 56 | 29 | 27 |
| Kitzbühel | 310 | 164 | 146 | 292 | 155 | 137 | 18 | 9 | 9 |
| Kufstein | 669 | 324 | 345 | 599 | 286 | 313 | 70 | 38 | 32 |
| Landeck | 153 | 78 | 75 | 147 | 75 | 72 | 6 | 3 | 3 |
| Lienz | 75 | 41 | 34 | 73 | 40 | 33 | 2 | 1 | 1 |
| Reutte | 93 | 45 | 48 | 88 | 43 | 45 | 5 | 2 | 3 |
| Schwaz | 427 | 228 | 199 | 382 | 202 | 180 | 45 | 26 | 19 |
| TIROL | 3.446 | 1.770 | 1.676 | 3.109 | 1.580 | 1.529 | 337 | 190 | 147 |

Tab. 4.3.14 Kinder in den Kinderkrippen nach Berufstätigkeit der Mutter;
Kinder mit allein erziehenden Müttern und Vätern

| Bezirk | Kinder insgesamt (1) | Kinder mit berufstätiger Mutter | | | | Kinder mit allein erziehender Mutter | | | | | | Kinder mit allein erziehendem Vater | |
|-----------------|-------------------------|---------------------------------|--------------|---|-------------|--------------------------------------|----------------------------------|------------|--|------------|-------------|-------------------------------------|------------|
| | | abs. (2) | % v. Sp. (1) | teilzeitbeschäftigt abs. % v. Sp. (2) | abs. (6) | % v. Sp. (1) | berufstätig abs. % v. Sp. (6) | | teilzeitbeschäftigt abs. % v. Sp. (8) | | abs. | % v. Sp. (1) | |
| Innsbruck-Stadt | 763 | 508 | 66,6 | 403 | 79,3 | 66 | 8,7 | 50 | 75,8 | 33 | 66,0 | 5 | 0,7 |
| Imst | 273 | 175 | 64,1 | 152 | 86,9 | 15 | 5,5 | 13 | 86,7 | 9 | 69,2 | - | - |
| Innsbruck-Land | 683 | 454 | 66,5 | 399 | 87,9 | 76 | 11,1 | 59 | 77,6 | 44 | 74,6 | 1 | 0,1 |
| Kitzbühel | 310 | 253 | 81,6 | 219 | 86,6 | 29 | 9,4 | 25 | 86,2 | 20 | 80,0 | 1 | 0,3 |
| Kufstein | 669 | 441 | 65,9 | 345 | 78,2 | 59 | 8,8 | 48 | 81,4 | 30 | 62,5 | - | - |
| Landeck | 153 | 99 | 64,7 | 77 | 77,8 | 17 | 11,1 | 15 | 88,2 | 6 | 40,0 | - | - |
| Lienz | 75 | 47 | 62,7 | 42 | 89,4 | 6 | 8,0 | 5 | 83,3 | 3 | 60,0 | - | - |
| Reutte | 93 | 70 | 75,3 | 58 | 82,9 | 12 | 12,9 | 11 | 91,7 | 8 | 72,7 | - | - |
| Schwaz | 427 | 317 | 74,2 | 257 | 81,1 | 35 | 8,2 | 30 | 85,7 | 18 | 60,0 | 1 | 0,2 |
| TIROL | 3.446 | 2.364 | 68,6 | 1.952 | 82,6 | 315 | 9,1 | 256 | 81,3 | 171 | 66,8 | 8 | 0,2 |

Tab. 4.3.15 Kinder mit Mittagessen in den Kinderkrippen nach dem Erhalter der Kinderkrippe

| Bezirk | in öffentlichen Kinderkrippen | | | in privaten Kinderkrippen | | | in allen Kinderkrippen | | |
|-----------------|-------------------------------|----------------------------------|-------------|---------------------------|----------------------------------|-------------|------------------------|----------------------------------|-------------|
| | Kinder zus. | darunter mit Mittagessen abs. | % | Kinder zus. | darunter mit Mittagessen abs. | % | Kinder insg. | darunter mit Mittagessen abs. | % |
| Innsbruck-Stadt | 48 | 42 | 87,5 | 715 | 431 | 60,3 | 763 | 473 | 62,0 |
| Imst | 56 | - | - | 217 | 49 | 22,6 | 273 | 49 | 17,9 |
| Innsbruck-Land | 159 | 35 | 22,0 | 524 | 196 | 37,4 | 683 | 231 | 33,8 |
| Kitzbühel | 33 | 11 | 33,3 | 277 | 161 | 58,1 | 310 | 172 | 55,5 |
| Kufstein | 91 | 27 | 29,7 | 578 | 302 | 52,2 | 669 | 329 | 49,2 |
| Landeck | 44 | 1 | 2,3 | 109 | 30 | 27,5 | 153 | 31 | 20,3 |
| Lienz | - | - | - | 75 | 33 | 44,4 | 75 | 33 | 44,0 |
| Reutte | - | - | - | 93 | 55 | 59,1 | 93 | 55 | 59,1 |
| Schwaz | 159 | 41 | 25,8 | 268 | 96 | 35,8 | 427 | 137 | 32,1 |
| TIROL | 590 | 157 | 26,6 | 2.856 | 1.353 | 47,4 | 3.446 | 1.510 | 43,8 |

Tab. 4.3.16 Kinder in den Kinderkrippen nach der Dauer ihrer Anwesenheit und Mittagessen in der Kinderkrippe

| Bezirk | Kinder insgesamt | ganztägig | | davon mit Anwesenheit ... | | | | darunter mit Mittagessen | |
|-----------------|------------------|------------|-------------|---------------------------|-------------|------------|------------|--------------------------|-------------|
| | | absolut | in % | absolut | in % | absolut | in % | absolut | in % |
| Innsbruck-Stadt | 763 | 216 | 28,3 | 512 | 67,1 | 35 | 4,6 | 473 | 62,0 |
| Imst | 273 | 26 | 9,5 | 233 | 85,3 | 14 | 5,1 | 49 | 17,9 |
| Innsbruck-Land | 683 | 88 | 12,9 | 573 | 83,9 | 22 | 3,2 | 231 | 33,8 |
| Kitzbüchel | 310 | 50 | 16,1 | 246 | 79,4 | 14 | 4,5 | 172 | 55,5 |
| Kufstein | 669 | 116 | 17,3 | 529 | 79,1 | 24 | 3,6 | 329 | 49,2 |
| Landeck | 153 | 22 | 14,4 | 119 | 77,8 | 12 | 7,8 | 31 | 20,3 |
| Lienz | 75 | 20 | 26,7 | 46 | 61,3 | 9 | 12,0 | 33 | 44,0 |
| Reutte | 93 | 23 | 24,7 | 61 | 65,6 | 9 | 9,7 | 55 | 59,1 |
| Schwaz | 427 | 52 | 12,2 | 356 | 83,4 | 19 | 4,4 | 137 | 32,1 |
| TIROL | 3.446 | 613 | 17,8 | 2.675 | 77,6 | 158 | 4,6 | 1.510 | 43,8 |

Tab. 4.3.17 Kinder in den Kinderkrippen mit Behinderungen laut Bundes-Behindertengesetz

| Bezirk | Kinder insgesamt | darunter behinderte Kinder nach dem Behindertengesetz | |
|-----------------|------------------|---|------------|
| | | abs. | % |
| Innsbruck-Stadt | 763 | 7 | 0,9 |
| Imst | 273 | 1 | 0,4 |
| Innsbruck-Land | 683 | 1 | 0,1 |
| Kitzbühel | 310 | 1 | 0,3 |
| Kufstein | 669 | 4 | 0,6 |
| Landeck | 153 | 3 | 2,0 |
| Lienz | 75 | - | - |
| Reutte | 93 | 1 | 1,1 |
| Schwaz | 427 | 2 | 0,5 |
| TIROL | 3.446 | 20 | 0,6 |

Tab. 4.3.18 Personal in den Kinderkrippen nach der Verwendung

| Bezirk | Personal zusammen | LeiterInnen | | Fachpersonal | | HelferInnen | Haus- und Reinigungs- personal | Anteil des Fachpersonals ¹ |
|-----------------|----------------------|---------------------|--------------------------------|---------------------|---------------|-------------|--------------------------------------|--|
| | | gruppen- führend | freigestellt, unterstützend | gruppen- führend | unterstützend | | | |
| Innsbruck-Stadt | 138 | 30 | 6 | 37 | 19 | 38 | 8 | 66,7 |
| Imst | 34 | 8 | 3 | 9 | 2 | 9 | 3 | 64,7 |
| Innsbruck-Land | 104 | 19 | 8 | 27 | 12 | 30 | 8 | 63,5 |
| Kitzbühel | 52 | 12 | - | 14 | 5 | 20 | 1 | 59,6 |
| Kufstein | 99 | 19 | 3 | 14 | 21 | 40 | 2 | 57,6 |
| Landeck | 21 | 7 | 2 | 2 | 3 | 7 | - | 66,7 |
| Lienz | 16 | - | 2 | 7 | 2 | 3 | 2 | 68,8 |
| Reutte | 18 | 8 | - | 2 | 3 | 5 | - | 72,2 |
| Schwaz | 72 | 11 | 4 | 18 | 7 | 26 | 6 | 55,6 |
| TIROL | 554 | 114 | 28 | 130 | 74 | 178 | 30 | 62,5 |

¹ LeiterInnen und Fachpersonal

Tab. 4.3.19 Betreuungspersonal in den Kinderkrippen nach der Ausbildung

| Bezirk | Betreuungs- personal ¹ zusammen | Betreuungspersonal mit Befähigungs- zeugnis ² | andere pädagogische Ausbildung | sonstige einschlägige Ausbildung | ohne einschlägige Ausbildung | Anteil des Betreuungspersonals mit Befähigungszeugnis |
|-----------------|--|--|--------------------------------------|--|------------------------------------|---|
| Innsbruck-Stadt | 130 | 72 | 8 | 39 | 11 | 55,4 |
| Imst | 31 | 11 | 3 | 13 | 4 | 35,5 |
| Innsbruck-Land | 96 | 52 | 15 | 22 | 7 | 54,2 |
| Kitzbühel | 51 | 4 | 2 | 40 | 5 | 7,8 |
| Kufstein | 97 | 14 | 1 | 66 | 16 | 14,4 |
| Landeck | 21 | 10 | 3 | 2 | 6 | 47,6 |
| Lienz | 14 | 3 | 2 | 8 | 1 | 21,4 |
| Reutte | 18 | 11 | 2 | 3 | 2 | 61,1 |
| Schwaz | 66 | 19 | 4 | 33 | 10 | 28,8 |
| TIROL | 524 | 196 | 40 | 226 | 62 | 37,4 |

¹ LeiterInnen, Fachpersonal und HelferInnen² Ausbildung als KindergärtnerIn, SonderkindergärtnerIn, HorterzieherIn, SonderhorterzieherIn, FrüherzieherIn

Tab. 4.3.20 Betreuungspersonal mit Befähigungszeugnis in den Kinderkrippen nach dem Alter

| Bezirk | Betreuungspersonal mit Befähigungszeugnis ¹ zusammen | bis 24 Jahre | | 25 - 39 Jahre | | 40 - 49 Jahre | | 50 - 54 Jahre | | 55 Jahre und älter | |
|-----------------|---|--------------|-------------|---------------|-------------|---------------|-------------|---------------|------------|--------------------|------------|
| | | abs. | % | abs. | % | abs. | % | abs. | % | abs. | % |
| Innsbruck-Stadt | 72 | 17 | 23,6 | 29 | 40,3 | 17 | 23,6 | 7 | 9,7 | 2 | 2,8 |
| Imst | 11 | 5 | 45,5 | 3 | 27,3 | 3 | 27,3 | - | - | - | - |
| Innsbruck-Land | 52 | 9 | 17,3 | 20 | 38,5 | 16 | 30,8 | 2 | 3,8 | 5 | 9,6 |
| Kitzbüchel | 4 | - | - | 3 | 75,0 | 1 | 25,0 | - | - | - | - |
| Kufstein | 14 | 4 | 28,6 | 10 | 71,4 | - | - | - | - | - | - |
| Landeck | 10 | 2 | 20,0 | 5 | 50,0 | 3 | 30,0 | - | - | - | - |
| Lienz | 3 | 1 | 33,3 | 2 | 66,7 | - | - | - | - | - | - |
| Reutte | 11 | 2 | 18,2 | 4 | 36,4 | - | - | 2 | 18,2 | 3 | 27,3 |
| Schwaz | 19 | 8 | 42,1 | 5 | 26,3 | 4 | 21,1 | 2 | 10,5 | - | - |
| TIROL | 196 | 48 | 24,5 | 81 | 41,3 | 44 | 22,4 | 13 | 6,6 | 10 | 5,1 |

¹ Ausbildung als KindergärtnerIn, SonderkindergärtnerIn, HorterzieherIn, SonderhorterzieherIn, FrüherzieherIn

Tab. 4.3.21 Kinder in den Kinderkrippen im Verhältnis zur Zahl der Kinderkrippen, der Gruppen und des ausgebildeten Betreuungspersonals

| Bezirk | Kinderkrippen | Gruppen | Betreuungspersonal mit Befähigungszeugnis ¹ | Kinder in den Kinderkrippen | durchschnittliche Zahl der Kinder pro Kinderkrippe | durchschnittliche Zahl der Kinder pro Gruppe | Kinder pro Betreuungsperson mit Befähigungszeugnis |
|-----------------|---------------|------------|--|-----------------------------|--|--|--|
| Innsbruck-Stadt | 42 | 54 | 72 | 763 | 18,2 | 14,1 | 10,6 |
| Imst | 10 | 14 | 11 | 273 | 27,3 | 19,5 | 24,8 |
| Innsbruck-Land | 30 | 39 | 52 | 683 | 22,8 | 17,5 | 13,1 |
| Kitzbüchel | 15 | 16 | 4 | 310 | 20,7 | 19,4 | 77,5 |
| Kufstein | 28 | 30 | 14 | 669 | 23,9 | 22,3 | 47,8 |
| Landeck | 8 | 8 | 10 | 153 | 19,1 | 19,1 | 15,3 |
| Lienz | 5 | 5 | 3 | 75 | 15,0 | 15,0 | 25,0 |
| Reutte | 7 | 7 | 11 | 93 | 13,3 | 13,3 | 8,5 |
| Schwaz | 19 | 23 | 19 | 427 | 22,5 | 18,6 | 22,5 |
| TIROL | 164 | 196 | 196 | 3.446 | 21,0 | 17,6 | 17,6 |

¹ Ausbildung als KindergärtnerIn, SonderkindergärtnerIn, HorterzieherIn, SonderhorterzieherIn, FrüherzieherIn

4.4 Horte

Tab. 4.4.1 Horte nach Anstalterhalter

| Bezirk | Horte insgesamt | Bund | | Land | | Gemeinde | | Röm.kath.Kirche | | Verein | | anderer Erhalter | |
|-----------------|--------------------|----------|------------|----------|----------|-----------|-------------|-----------------|-------------|-----------|-------------|------------------|----------|
| | | abs. | % | abs. | % | abs. | % | abs. | % | abs. | % | abs. | % |
| Innsbruck-Stadt | 21 | 2 | 9,5 | - | - | 10 | 47,6 | 1 | 4,8 | 8 | 38,1 | - | - |
| Imst | 2 | - | - | - | - | - | - | 1 | 50,0 | 1 | 50,0 | - | - |
| Innsbruck-Land | 14 | - | - | - | - | 3 | 21,4 | 7 | 50,0 | 4 | 28,6 | - | - |
| Kitzbühel | 5 | - | - | - | - | 1 | 20,0 | - | - | 4 | 80,0 | - | - |
| Kufstein | 5 | - | - | - | - | 3 | 60,0 | - | - | 2 | 40,0 | - | - |
| Landeck | 2 | 1 | 50,0 | - | - | - | - | 1 | 50,0 | - | - | - | - |
| Lienz | 1 | - | - | - | - | - | - | - | - | 1 | 100,0 | - | - |
| Reutte | 2 | - | - | - | - | 1 | 50,0 | 1 | 50,0 | - | - | - | - |
| Schwaz | 4 | - | - | - | - | 2 | 50,0 | - | - | 2 | 50,0 | - | - |
| TIROL | 56 | 3 | 5,4 | - | - | 20 | 35,7 | 11 | 19,6 | 22 | 39,3 | - | - |

Tab. 4.4.2 Horte nach wöchentlicher und täglicher Öffnungszeit

| Bezirk | Horte insgesamt | geöffnet an ... Wochentagen | | | | Ganztagsbetreuung ¹ | | andere Betreuungsform | |
|-----------------|-----------------|-----------------------------|-----------|----------|----------|--------------------------------|-------------|-----------------------|-------------|
| | | bis 4 | 5 | 6 | 7 | abs. | in % | abs. | in % |
| Innsbruck-Stadt | 21 | - | 21 | - | - | 21 | 100,0 | - | - |
| Imst | 2 | - | 2 | - | - | 2 | 100,0 | - | - |
| Innsbruck-Land | 14 | - | 14 | - | - | 12 | 85,7 | 2 | 14,3 |
| Kitzbühel | 5 | 1 | 4 | - | - | 4 | 80,0 | 1 | 20,0 |
| Kufstein | 5 | - | 5 | - | - | 3 | 60,0 | 2 | 40,0 |
| Landeck | 2 | - | 2 | - | - | 2 | 100,0 | - | - |
| Lienz | 1 | - | 1 | - | - | 1 | 100,0 | - | - |
| Reutte | 2 | 1 | 1 | - | - | 1 | 50,0 | 1 | 50,0 |
| Schwaz | 4 | - | 4 | - | - | 4 | 100,0 | - | - |
| TIROL | 56 | 2 | 54 | - | - | 50 | 89,3 | 6 | 10,7 |

¹ Einrichtungen mit Ganztagsbetreuung im Sinne der Förderungsrichtlinien des Landes Tirol (Erläuterung siehe Textteil)

Tab. 4.4.3 Horte nach geöffneten Wochen

| Bezirk | Horte insgesamt | geöffnet in ... Wochen pro Jahr | | | | | | |
|-----------------|--------------------|---------------------------------|-----------|-----------|-----------|-----------|-----------|-----------|
| | | unter 35 | 35 bis 37 | 38 bis 40 | 41 bis 43 | 44 bis 46 | 47 bis 49 | 50 bis 52 |
| Innsbruck-Stadt | 21 | - | - | 10 | 2 | - | 4 | 5 |
| Imst | 2 | - | - | - | 2 | - | - | - |
| Innsbruck-Land | 14 | - | 2 | 6 | 2 | 1 | 3 | - |
| Kitzbühel | 5 | - | - | 2 | - | 2 | - | 1 |
| Kufstein | 5 | - | - | 3 | - | - | 2 | - |
| Landeck | 2 | - | 1 | 1 | - | - | - | - |
| Lienz | 1 | - | - | - | - | - | - | 1 |
| Reutte | 2 | - | - | 1 | - | - | 1 | - |
| Schwaz | 4 | - | - | 2 | - | 1 | - | 1 |
| TIROL | 56 | - | 3 | 25 | 6 | 4 | 10 | 8 |

Tab. 4.4.4 Horte nach geöffneten Stunden pro Woche

| Bezirk | Horte insgesamt | unter 30 | | 30 bis unter 35 | | geöffnet an ... Stunden pro Woche | | | | | | | |
|-----------------|-----------------|-----------|-------------|-----------------|-------------|-----------------------------------|-------------|-----------------|------------|-----------------|------------|-------------|------------|
| | | abs. | % | abs. | % | 35 bis unter 40 | | 40 bis unter 45 | | 45 bis unter 50 | | 50 und mehr | |
| | | abs. | % | abs. | % | abs. | % | abs. | % | abs. | % | abs. | % |
| Innsbruck-Stadt | 21 | 2 | 9,5 | 4 | 19,0 | 12 | 57,1 | 1 | 4,8 | - | - | 2 | 9,5 |
| Imst | 2 | - | - | 2 | 100,0 | - | - | - | - | - | - | - | - |
| Innsbruck-Land | 14 | 2 | 14,3 | 10 | 71,4 | 1 | 7,1 | - | - | - | - | 1 | 7,1 |
| Kitzbühel | 5 | 2 | 40,0 | 1 | 20,0 | - | - | 1 | 20,0 | - | - | 1 | 20,0 |
| Kufstein | 5 | 2 | 40,0 | 3 | 60,0 | - | - | - | - | - | - | - | - |
| Landeck | 2 | - | - | 2 | 100,0 | - | - | - | - | - | - | - | - |
| Lienz | 1 | - | - | - | - | - | - | - | - | 1 | 100,0 | - | - |
| Reutte | 2 | 1 | 50,0 | - | - | - | - | - | - | - | - | 1 | 50,0 |
| Schwaz | 4 | 1 | 25,0 | 1 | 25,0 | 2 | 50,0 | - | - | - | - | - | - |
| TIROL | 56 | 10 | 17,9 | 23 | 41,1 | 15 | 26,8 | 2 | 3,6 | 1 | 1,8 | 5 | 8,9 |

Tab. 4.4.5 Horte nach Beginn der täglichen Öffnungszeit Montag bis Freitag

| Bezirk | Wochentag | Horte insgesamt | vor 8:00 | | durchschnittlicher Beginn der Öffnungszeit Montag bis Freitag ¹ um ... Uhr | | | | | | | | | |
|-----------------|-----------------------|--------------------|----------|------------|---|----------|-----------------|-------------|-----------------|-------------|-----------------|-------------|------------------|------------|
| | | | abs. | % | 8:00 bis 9:59 | | 10:00 bis 10:59 | | 11:00 bis 11:59 | | 12:00 bis 12:59 | | 13:00 und später | |
| | | | abs. | % | abs. | % | abs. | % | abs. | % | abs. | % | abs. | % |
| Innsbruck-Stadt | Mo-Fr | 21 | 2 | 9,5 | - | - | 3 | 14,3 | 15 | 71,4 | 1 | 4,8 | - | - |
| Imst | Mo-Do | 2 | - | - | - | - | 0 | 12,5 | 2 | 87,5 | - | - | - | - |
| | <i>Freitag</i> | 2 | - | - | - | - | 1 | 50,0 | 1 | 50,0 | - | - | - | - |
| Innsbruck-Land | Mo-Fr | 14 | 1 | 7,1 | - | - | 2 | 14,3 | 6 | 42,9 | 5 | 35,7 | - | - |
| Kitzbühel | Mo-Do | 5 | 1 | 20,0 | - | - | 1 | 20,0 | 3 | 60,0 | - | - | - | - |
| | <i>Freitag</i> | 4 | 1 | 25,0 | - | - | 1 | 25,0 | 2 | 50,0 | - | - | - | - |
| Kufstein | Mo-Do | 5 | - | - | - | - | - | - | 4 | 70,0 | 2 | 30,0 | - | - |
| | <i>Freitag</i> | 5 | - | - | - | - | - | - | 4 | 80,0 | 1 | 20,0 | - | - |
| Landeck | Mo-Do | 2 | - | - | - | - | 1 | 25,0 | 2 | 75,0 | - | - | - | - |
| | <i>Freitag</i> | 2 | - | - | - | - | 2 | 100,0 | - | - | - | - | - | - |
| Lienz | Mo-Fr | 1 | - | - | - | - | - | - | 1 | 100,0 | - | - | - | - |
| Reutte | Mo-Do | 2 | 1 | 57,1 | - | - | - | - | - | - | - | - | 1 | 42,9 |
| | <i>Freitag</i> | 1 | 1 | 100,0 | - | - | - | - | - | - | - | - | - | - |
| Schwaz | Mo-Fr | 4 | - | - | - | - | - | - | 2 | 50,0 | 2 | 50,0 | - | - |
| TIROL | Mo bis Do | 56 | 5 | 9,0 | - | - | 7 | 12,1 | 34 | 60,5 | 10 | 17,0 | 1 | 1,3 |
| | <i>Freitag</i> | 54 | 5 | 9,3 | - | - | 9 | 16,7 | 31 | 57,4 | 9 | 16,7 | - | - |

¹ Je ein Hort in den Bezirken Kitzbühel und Reutte hat am Freitag geschlossen. Es handelt sich bei allen Zahlen - auch bei den Summen - um Durchschnittswerte.

Tab. 4.4.6 Horte nach täglichen Öffnungsstunden

| Bezirk | Horte insgesamt | durchschnittliche Zahl der geöffneten Stunden pro Betriebstag (ohne allfällige Mittagspause ¹) | | | | | | | | | |
|-----------------|-----------------|--|---------------|---------------|---------------|---------------|---------------|----------------|-----------------|-----------------|-------------|
| | | unter 4 | 4 bis unter 5 | 5 bis unter 6 | 6 bis unter 7 | 7 bis unter 8 | 8 bis unter 9 | 9 bis unter 10 | 10 bis unter 11 | 11 bis unter 12 | 12 und mehr |
| Innsbruck-Stadt | 21 | - | - | 2 | 4 | 12 | 1 | - | - | 1 | 1 |
| Imst | 2 | - | - | - | 2 | - | - | - | - | - | - |
| Innsbruck-Land | 14 | - | - | 2 | 10 | 1 | - | - | 1 | - | - |
| Kitzbüchel | 5 | - | - | 2 | 1 | - | 1 | - | - | - | 1 |
| Kufstein | 5 | - | - | 2 | 3 | - | - | - | - | - | - |
| Landeck | 2 | - | - | - | 2 | - | - | - | - | - | - |
| Lienz | 1 | - | - | - | - | - | - | 1 | - | - | - |
| Reutte | 2 | 1 | - | - | - | - | - | - | - | - | 1 |
| Schwaz | 4 | - | - | 1 | 1 | 2 | - | - | - | - | - |
| TIROL | 56 | 1 | - | 9 | 23 | 15 | 2 | 1 | 1 | 1 | 3 |

¹ Allfällige Mittagspause wird abgezogen, wenn der Hort bis 12 Uhr öffnet.

Tab. 4.4.7 Horte nach Schließtagen in den Ferienzeiten

| Bezirk | Horte insgesamt | geschlossen in den ... | | | | | durchschnittliche Schließtage (alle Horte) in den ... | | | | | durchschn. Schließtage insgesamt |
|-----------------|-----------------|------------------------|------------------|----------------|-------------|----------------------|---|------------------|----------------|-------------|----------------------|----------------------------------|
| | | Sommerferien | Weihnachtsferien | Semesterferien | Osterferien | sonstige Schließtage | Sommerferien | Weihnachtsferien | Semesterferien | Osterferien | sonstige Schließtage | |
| Innsbruck-Stadt | 21 | 20 | 16 | 6 | 14 | 10 | 28,8 | 4,4 | 1,4 | 4,0 | 1,2 | 39,8 |
| Imst | 2 | 2 | 2 | 1 | 1 | 2 | 37,5 | 7,5 | 2,5 | 3,0 | 3,0 | 53,5 |
| Innsbruck-Land | 14 | 14 | 14 | 9 | 12 | 9 | 36,4 | 6,5 | 3,2 | 4,8 | 3,9 | 54,8 |
| Kitzbühel | 5 | 4 | 4 | 2 | 3 | 3 | 30,6 | 4,2 | 1,8 | 2,6 | 3,2 | 42,4 |
| Kufstein | 5 | 5 | 5 | 4 | 4 | 4 | 27,2 | 6,6 | 4,0 | 5,4 | 6,4 | 49,6 |
| Landeck | 2 | 2 | 2 | 2 | 2 | 2 | 43,5 | 7,5 | 5,0 | 6,0 | 8,5 | 70,5 |
| Lienz | 1 | - | - | - | - | - | - | - | - | - | - | - |
| Reutte | 2 | 2 | 1 | 1 | 1 | 1 | 30,5 | 2,5 | 2,5 | 3,0 | 2,5 | 41,0 |
| Schwaz | 4 | 3 | 4 | 3 | 3 | 3 | 23,5 | 7,3 | 3,8 | 4,8 | 4,3 | 43,5 |
| TIROL | 56 | 52 | 48 | 28 | 40 | 34 | 30,7 | 5,4 | 2,5 | 4,2 | 3,1 | 45,8 |

Tab. 4.4.8 Horte nach medizinischer und sozialer Fachbetreuung

| Bezirk | Horte insgesamt | Arzt, Ärztin | Sehtest | Hörtest | darunter mit Betreuung durch (in %) | | SozialarbeiterIn | LogopädIn, TherapeutIn |
|-----------------|-----------------|--------------|------------|------------|---|------------------------------|------------------|------------------------|
| | | | | | FachpsychologIn | ambul. SonderkindergärtnerIn | | |
| Innsbruck-Stadt | 21 | - | - | - | - | - | 4,8 | - |
| Imst | 2 | - | - | - | - | - | - | - |
| Innsbruck-Land | 14 | 7,1 | - | - | - | - | 21,4 | - |
| Kitzbüchel | 5 | - | - | - | - | 20,0 | - | - |
| Kufstein | 5 | - | - | - | - | - | 20,0 | - |
| Landeck | 2 | 50,0 | 50,0 | 50,0 | 50,0 | - | - | - |
| Lienz | 1 | - | - | - | - | - | - | - |
| Reutte | 2 | - | - | - | - | - | - | - |
| Schwaz | 4 | - | - | - | - | 25,0 | - | - |
| TIROL | 56 | 3,6 | 1,8 | 1,8 | 1,8 | 3,6 | 8,9 | - |

Tab. 4.4.9 Horte nach der Gruppenzahl

| Bezirk | Horte insgesamt | 1 Gruppe | | 2 Gruppen | | 3 Gruppen | | mehr als 3 Gruppen | |
|-----------------|--------------------|-----------|-------------|-----------|-------------|-----------|-------------|--------------------|----------|
| | | abs. | % | abs. | % | abs. | % | abs. | % |
| Innsbruck-Stadt | 21 | 10 | 47,6 | 5 | 23,8 | 6 | 28,6 | - | - |
| Imst | 2 | 2 | 100,0 | - | - | - | - | - | - |
| Innsbruck-Land | 14 | 7 | 50,0 | 5 | 35,7 | 2 | 14,3 | - | - |
| Kitzbüchel | 5 | 4 | 80,0 | 1 | 20,0 | - | - | - | - |
| Kufstein | 5 | 5 | 100,0 | - | - | - | - | - | - |
| Landeck | 2 | 1 | 50,0 | - | - | 1 | 50,0 | - | - |
| Lienz | 1 | - | - | 1 | 100,0 | - | - | - | - |
| Reutte | 2 | 1 | 50,0 | 1 | 50,0 | - | - | - | - |
| Schwaz | 4 | - | - | 3 | 75,0 | 1 | 25,0 | - | - |
| TIROL | 56 | 30 | 53,6 | 16 | 28,6 | 10 | 17,9 | - | - |

Tab. 4.4.10 Gruppen in den Horten nach der Kinderzahl

| Bezirk | Gruppen insgesamt | bis 9 Kinder | | 10 bis 14 Kinder | | 15 bis 19 Kinder | | 20 bis 25 Kinder | | 26 u. mehr Kinder | | durchschn. Kinder- zahl je Gruppe |
|-----------------|----------------------|--------------|------------|------------------|-------------|------------------|-------------|------------------|-------------|-------------------|------------|--------------------------------------|
| | | abs. | % | abs. | % | abs. | % | abs. | % | abs. | % | |
| Innsbruck-Stadt | 38 | 2 | 5,3 | 5 | 13,1 | 5 | 13,1 | 24 | 63,2 | 2 | 5,3 | 20,5 |
| Imst | 2 | - | - | 1 | 50,0 | 1 | 50,0 | - | - | - | - | 14,5 |
| Innsbruck-Land | 23 | - | - | 3 | 13,0 | 8 | 34,8 | 10 | 43,5 | 2 | 8,7 | 19,7 |
| Kitzbüchel | 6 | - | - | 2 | 33,3 | 3 | 50,0 | 1 | 16,7 | - | - | 16,0 |
| Kufstein | 5 | - | - | 2 | 40,0 | 2 | 40,0 | - | - | 1 | 20,0 | 17,0 |
| Landeck | 4 | - | - | - | - | 2 | 50,0 | 2 | 50,0 | - | - | 21,0 |
| Lienz | 2 | - | - | 1 | 50,0 | 1 | 50,0 | - | - | - | - | 14,5 |
| Reutte | 3 | 1 | 33,3 | - | - | 1 | 33,3 | 1 | 33,3 | - | - | 14,7 |
| Schwaz | 9 | - | - | 2 | 22,2 | 4 | 44,4 | 1 | 11,1 | 2 | 22,2 | 20,1 |
| TIROL | 92 | 3 | 3,3 | 16 | 17,4 | 27 | 29,3 | 39 | 42,4 | 7 | 7,6 | 19,3 |

Tab. 4.4.11 Kinder in den Horten nach Geschlecht und Alter (Geburtsmonat)

| Bezirk | Kinder insgesamt | dar. Mädchen | | 14 Jahre (vor Sept. 1994) | 13 Jahre (Sept. 1994 - Aug. 1995) | 12 Jahre (Sept. 1995 - Aug. 1996) | 11 Jahre (Sept. 1996 - Aug. 1997) | 10 Jahre (Sept. 1997 - Aug. 1998) | 9 Jahre (Sept. 1998 - Aug. 1999) | 8 Jahre (Sept. 1999 - Aug. 2000) | 7 Jahre (Sept. 2000 - Aug. 2001) | unter 7 J. (nach Aug. 2001) |
|-----------------|------------------|--------------|-------------|---------------------------|-----------------------------------|-----------------------------------|-----------------------------------|-----------------------------------|----------------------------------|----------------------------------|----------------------------------|-----------------------------|
| | | abs. | in % | | | | | | | | | |
| Innsbruck-Stadt | 778 | 361 | 46,4 | 18 | 23 | 56 | 81 | 115 | 133 | 143 | 103 | 106 |
| Imst | 29 | 16 | 55,2 | 2 | - | 1 | 5 | 6 | 3 | 1 | 7 | 4 |
| Innsbruck-Land | 452 | 177 | 39,2 | 45 | 40 | 43 | 48 | 47 | 46 | 51 | 59 | 73 |
| Kitzbühel | 96 | 54 | 56,3 | - | 6 | 3 | 8 | 7 | 13 | 13 | 15 | 31 |
| Kufstein | 85 | 49 | 57,6 | 1 | - | 2 | 6 | 6 | 16 | 21 | 19 | 14 |
| Landeck | 84 | 70 | 83,3 | - | 3 | 20 | 21 | 21 | 2 | 4 | 8 | 5 |
| Lienz | 29 | 14 | 48,3 | - | - | 2 | 2 | 3 | 4 | 4 | 6 | 8 |
| Reutte | 44 | 25 | 56,8 | - | - | - | - | 2 | 11 | 11 | 11 | 9 |
| Schwaz | 181 | 88 | 48,6 | 3 | 20 | 22 | 29 | 29 | 20 | 27 | 21 | 10 |
| TIROL | 1.778 | 854 | 48,0 | 69 | 92 | 149 | 200 | 236 | 248 | 275 | 249 | 260 |

Tab. 4.4.12 Kinder in den Horten nach Staatsangehörigkeit und Geschlecht

| Bezirk | Kinder insgesamt | Österreich | | Ausland | | Türkei | | jugoslaw. Nachfolgestaaten | | Deutschland | | übriges Europa | | andere, staatenlos | |
|-----------------|---------------------|--------------|------------------|------------|------------------|------------|------------------|-------------------------------|------------------|-------------|------------------|-------------------|------------------|-----------------------|------------------|
| | | zus. | dar. weiblich | zus. | dar. weiblich | zus. | dar. weiblich | zus. | dar. weiblich | zus. | dar. weiblich | zus. | dar. weiblich | zus. | dar. weiblich |
| Innsbruck-Stadt | 778 | 663 | 303 | 115 | 58 | 53 | 27 | 13 | 5 | 22 | 11 | 5 | 3 | 22 | 12 |
| Imst | 29 | 24 | 15 | 5 | 1 | 2 | - | - | - | 2 | 1 | 1 | - | - | - |
| Innsbruck-Land | 452 | 408 | 158 | 44 | 19 | 12 | 6 | 11 | 4 | 8 | 2 | 10 | 5 | 3 | 2 |
| Kitzbühel | 96 | 81 | 44 | 15 | 10 | 5 | 3 | 4 | 3 | 2 | 1 | 1 | - | 3 | 3 |
| Kufstein | 85 | 63 | 39 | 22 | 10 | 9 | 3 | 6 | 4 | 6 | 3 | 1 | - | - | - |
| Landeck | 84 | 75 | 67 | 9 | 3 | 8 | 3 | 1 | - | - | - | - | - | - | - |
| Lienz | 29 | 29 | 14 | - | - | - | - | - | - | - | - | - | - | - | - |
| Reutte | 44 | 28 | 16 | 16 | 9 | 12 | 5 | - | - | - | - | 1 | 1 | 3 | 3 |
| Schwaz | 181 | 145 | 70 | 36 | 18 | 12 | 6 | 12 | 7 | 9 | 4 | 1 | - | 2 | 1 |
| TIROL | 1.778 | 1.516 | 726 | 262 | 128 | 113 | 53 | 47 | 23 | 49 | 22 | 20 | 9 | 33 | 21 |

Tab. 4.4.13 Kinder in den Horten nach Muttersprache und Geschlecht

| Bezirk | Kinder insgesamt | | | Muttersprache | | | | | |
|-----------------|------------------|------------|------------|---------------|---------------------|------------|------------|---------------------------|------------|
| | zusammen | männlich | weiblich | zusammen | deutsch männlich | weiblich | zusammen | nicht deutsch männlich | weiblich |
| Innsbruck-Stadt | 778 | 417 | 361 | 430 | 233 | 197 | 348 | 184 | 164 |
| Imst | 29 | 13 | 16 | 23 | 9 | 14 | 6 | 4 | 2 |
| Innsbruck-Land | 452 | 275 | 177 | 381 | 236 | 145 | 71 | 39 | 32 |
| Kitzbühel | 96 | 42 | 54 | 80 | 36 | 44 | 16 | 6 | 10 |
| Kufstein | 85 | 36 | 49 | 54 | 20 | 34 | 31 | 16 | 15 |
| Landeck | 84 | 14 | 70 | 71 | 5 | 66 | 13 | 9 | 4 |
| Lienz | 29 | 15 | 14 | 29 | 15 | 14 | - | - | - |
| Reutte | 44 | 19 | 25 | 15 | 7 | 8 | 29 | 12 | 17 |
| Schwaz | 181 | 93 | 88 | 121 | 62 | 59 | 60 | 31 | 29 |
| TIROL | 1.778 | 924 | 854 | 1.204 | 623 | 581 | 574 | 301 | 273 |

Tab. 4.4.14 Kinder in den Horten nach Berufstätigkeit der Mutter;
Kinder mit allein erziehenden Müttern und Vätern

| Bezirk | Kinder insgesamt (1) | Kinder mit berufstätiger Mutter | | | | Kinder mit allein erziehender Mutter | | | | | | Kinder mit allein erziehendem Vater | |
|-----------------|-------------------------|---------------------------------|--------------|---|-------------|--------------------------------------|----------------------------------|------------|--|------------|-------------|-------------------------------------|------------|
| | | abs. (2) | % v. Sp. (1) | teilzeitbeschäftigt abs. % v. Sp. (2) | abs. (6) | % v. Sp. (1) | berufstätig abs. % v. Sp. (6) | | teilzeitbeschäftigt abs. % v. Sp. (8) | | abs. | % v. Sp. (1) | |
| Innsbruck-Stadt | 778 | 546 | 70,2 | 196 | 35,9 | 237 | 30,5 | 198 | 83,5 | 43 | 21,7 | 20 | 2,6 |
| Imst | 29 | 25 | 86,2 | 13 | 52,0 | 2 | 6,9 | 2 | 100,0 | 1 | 50,0 | 2 | 6,9 |
| Innsbruck-Land | 452 | 371 | 82,1 | 203 | 54,7 | 117 | 25,9 | 97 | 82,9 | 44 | 45,4 | 6 | 1,3 |
| Kitzbühel | 96 | 84 | 87,5 | 38 | 45,2 | 19 | 19,8 | 19 | 100,0 | 8 | 42,1 | 1 | 1,0 |
| Kufstein | 85 | 59 | 69,4 | 37 | 62,7 | 28 | 32,9 | 22 | 78,6 | 12 | 54,5 | 4 | 4,7 |
| Landeck | 84 | 62 | 73,8 | 42 | 67,7 | 18 | 21,4 | 16 | 88,9 | 8 | 50,0 | - | - |
| Lienz | 29 | 24 | 82,8 | 12 | 50,0 | 9 | 31,0 | 6 | 66,7 | 3 | 50,0 | - | - |
| Reutte | 44 | 36 | 81,8 | 23 | 63,9 | 18 | 40,9 | 15 | 83,3 | 9 | 60,0 | 1 | 2,3 |
| Schwaz | 181 | 146 | 80,7 | 77 | 52,7 | 45 | 24,9 | 42 | 93,3 | 18 | 42,9 | 9 | 5,0 |
| TIROL | 1.778 | 1.353 | 76,1 | 641 | 47,4 | 493 | 27,7 | 417 | 84,6 | 146 | 35,0 | 43 | 2,4 |

Tab. 4.4.15 Kinder mit Mittagessen in den Horten nach dem Erhalter des Hortes

| Bezirk | in öffentlichen Horten | | | in privaten Horten | | | in allen Horten | | |
|-----------------|------------------------|----------------------------------|-------------|--------------------|----------------------------------|-------------|-----------------|----------------------------------|-------------|
| | Kinder zus. | darunter mit Mittagessen abs. | % | Kinder zus. | darunter mit Mittagessen abs. | % | Kinder insg. | darunter mit Mittagessen abs. | % |
| Innsbruck-Stadt | 605 | 429 | 70,9 | 173 | 139 | 80,3 | 778 | 568 | 73,0 |
| Imst | - | - | - | 29 | 23 | 79,3 | 29 | 23 | 79,3 |
| Innsbruck-Land | 80 | 71 | 88,8 | 372 | 354 | 95,2 | 452 | 425 | 94,0 |
| Kitzbühel | 18 | 16 | 88,9 | 78 | 64 | 82,1 | 96 | 80 | 83,3 |
| Kufstein | 54 | 43 | 79,6 | 31 | 21 | 67,7 | 85 | 64 | 75,3 |
| Landeck | 23 | 10 | 43,5 | 61 | 48 | 78,7 | 84 | 58 | 69,0 |
| Lienz | - | - | - | 29 | 18 | 62,1 | 29 | 18 | 62,1 |
| Reutte | 4 | - | - | 40 | 23 | 57,5 | 44 | 23 | 52,3 |
| Schwaz | 78 | 53 | 67,9 | 103 | 103 | 100,0 | 181 | 156 | 86,2 |
| TIROL | 862 | 622 | 72,2 | 916 | 793 | 86,6 | 1.778 | 1.415 | 79,6 |

Tab. 4.4.16 Kinder in den Horten nach der Dauer ihrer Anwesenheit und Mittagessen im Hort

| Bezirk | Kinder insgesamt | ganztägig | | davon mit Anwesenheit ... | | | | darunter mit Mittagessen | |
|-----------------|------------------|--------------|-------------|---------------------------|------------|------------|-------------|--------------------------|-------------|
| | | absolut | in % | absolut | in % | absolut | in % | absolut | in % |
| Innsbruck-Stadt | 778 | 586 | 75,3 | 3 | 0,4 | 189 | 24,3 | 568 | 73,0 |
| Imst | 29 | 13 | 44,8 | - | - | 16 | 55,2 | 23 | 79,3 |
| Innsbruck-Land | 452 | 328 | 72,6 | - | - | 124 | 27,4 | 425 | 94,0 |
| Kitzbüchel | 96 | 55 | 57,3 | 4 | 4,2 | 37 | 38,5 | 80 | 83,3 |
| Kufstein | 85 | 51 | 60,0 | - | - | 34 | 40,0 | 64 | 75,3 |
| Landeck | 84 | 71 | 84,5 | - | - | 13 | 15,5 | 58 | 69,0 |
| Lienz | 29 | 18 | 62,1 | - | - | 11 | 37,9 | 18 | 62,1 |
| Reutte | 44 | 8 | 18,2 | - | - | 36 | 81,8 | 23 | 52,3 |
| Schwaz | 181 | 66 | 36,5 | - | - | 115 | 63,5 | 156 | 86,2 |
| TIROL | 1.778 | 1.196 | 67,3 | 7 | 0,4 | 575 | 32,3 | 1.415 | 79,6 |

Tab. 4.4.17 Kinder in den Horten mit Behinderungen laut Bundes-Behindertengesetz

| Bezirk | Kinder insgesamt | darunter behinderte Kinder nach dem Behindertengesetz | |
|-----------------|------------------|---|------------|
| | | abs. | % |
| Innsbruck-Stadt | 778 | 10 | 1,3 |
| Imst | 29 | - | - |
| Innsbruck-Land | 452 | 7 | 1,5 |
| Kitzbühel | 96 | - | - |
| Kufstein | 85 | 1 | 1,2 |
| Landeck | 84 | 1 | 1,2 |
| Lienz | 29 | - | - |
| Reutte | 44 | 1 | 2,3 |
| Schwaz | 181 | 5 | 2,8 |
| TIROL | 1.778 | 25 | 1,4 |

Tab. 4.4.18 Personal in den Horten nach der Verwendung

| Bezirk | Personal zusammen | LeiterInnen | | Fachpersonal | | HelferInnen | Haus- und Reinigungs- personal | Anteil des Fachpersonals ¹ |
|-----------------|----------------------|---------------------|--------------------------------|---------------------|---------------|-------------|--------------------------------------|--|
| | | gruppen- führend | freigestellt, unterstützend | gruppen- führend | unterstützend | | | |
| Innsbruck-Stadt | 88 | 15 | 4 | 26 | 17 | 18 | 8 | 70,5 |
| Imst | 7 | 2 | - | 1 | - | 1 | 3 | 42,9 |
| Innsbruck-Land | 61 | 8 | 6 | 18 | 7 | 9 | 13 | 63,9 |
| Kitzbühel | 11 | 5 | - | 2 | 1 | 3 | - | 72,7 |
| Kufstein | 9 | 5 | - | - | 1 | 3 | - | 66,7 |
| Landeck | 18 | - | 2 | 4 | 2 | - | 10 | 44,4 |
| Lienz | 3 | 1 | - | 1 | 1 | - | - | 100,0 |
| Reutte | 12 | 2 | - | 1 | 8 | - | 1 | 91,7 |
| Schwaz | 25 | 3 | 1 | 6 | 1 | 11 | 3 | 44,0 |
| TIROL | 234 | 41 | 13 | 59 | 38 | 45 | 38 | 64,5 |

¹ LeiterInnen und Fachpersonal

Tab. 4.4.19 Betreuungspersonal in den Horten nach der Ausbildung

| Bezirk | Betreuungs- personal ¹ zusammen | Betreuungspersonal mit Befähigungs- zeugnis ² | andere pädagogische Ausbildung | sonstige einschlägige Ausbildung | ohne einschlägige Ausbildung | Anteil des Betreuungspersonals mit Befähigungszeugnis |
|-----------------|--|--|--------------------------------------|--|------------------------------------|---|
| Innsbruck-Stadt | 80 | 47 | 14 | 9 | 10 | 58,8 |
| Imst | 4 | 2 | 1 | - | 1 | 50,0 |
| Innsbruck-Land | 48 | 16 | 23 | 5 | 4 | 33,3 |
| Kitzbühel | 11 | 5 | 1 | 3 | 2 | 45,5 |
| Kufstein | 9 | 6 | 1 | 1 | 1 | 66,7 |
| Landeck | 8 | 5 | 3 | - | - | 62,5 |
| Lienz | 3 | - | 3 | - | - | - |
| Reutte | 11 | 5 | 6 | - | - | 45,5 |
| Schwaz | 22 | 5 | 6 | 1 | 10 | 22,7 |
| TIROL | 196 | 91 | 58 | 19 | 28 | 46,4 |

¹ LeiterInnen, Fachpersonal und HelferInnen² Ausbildung als KindergärtnerIn, SonderkindergärtnerIn, HorterzieherIn, SonderhorterzieherIn, FrüherzieherIn

Tab. 4.4.20 Betreuungspersonal mit Befähigungszeugnis in den Horten nach dem Alter

| Bezirk | Betreuungspersonal mit Befähigungszeugnis ¹ zusammen | bis 24 Jahre | | 25-39 Jahre | | 40-49 Jahre | | 50-54 Jahre | | 55 Jahre und älter | |
|-----------------|---|--------------|-------------|-------------|-------------|-------------|-------------|-------------|------------|--------------------|------------|
| | | abs. | % | abs. | % | abs. | % | abs. | % | abs. | % |
| Innsbruck-Stadt | 47 | 12 | 25,5 | 19 | 40,4 | 7 | 14,9 | 7 | 14,9 | 2 | 4,3 |
| Imst | 2 | - | - | 1 | 50,0 | 1 | 50,0 | - | - | - | - |
| Innsbruck-Land | 16 | 5 | 31,2 | 6 | 37,5 | 3 | 18,8 | 1 | 6,3 | 1 | 6,3 |
| Kitzbühel | 5 | 3 | 60,0 | 2 | 40,0 | - | - | - | - | - | - |
| Kufstein | 6 | 1 | 16,7 | 4 | 66,7 | 1 | 16,7 | - | - | - | - |
| Landeck | 5 | 1 | 20,0 | 2 | 40,0 | 2 | 40,0 | - | - | - | - |
| Lienz | - | - | - | - | - | - | - | - | - | - | - |
| Reutte | 5 | 1 | 20,0 | 1 | 20,0 | 1 | 20,0 | - | - | 2 | 40,0 |
| Schwaz | 5 | - | - | 4 | 80,0 | - | - | 1 | 20,0 | - | - |
| TIROL | 91 | 23 | 25,3 | 39 | 42,9 | 15 | 16,5 | 9 | 9,9 | 5 | 5,5 |

¹ Ausbildung als KindergärtnerIn, SonderkindergärtnerIn, HorterzieherIn, SonderhorterzieherIn, FrüherzieherIn

Tab. 4.4.21 Kinder in den Horten im Verhältnis zur Zahl der Horte, der Gruppen und des ausgebildeten Betreuungspersonals

| Bezirk | Horte | Gruppen | Betreuungspersonal mit Befähigungszeugnis ¹ | Kinder in den Horten | Hort | durchschnittliche Zahl der Kinder pro Gruppe | Betreuungsperson mit Befähigungszeugnis ² |
|-----------------|-----------|-----------|--|----------------------|-------------|--|--|
| Innsbruck-Stadt | 21 | 38 | 47 | 778 | 37,0 | 20,5 | 16,6 |
| Imst | 2 | 2 | 2 | 29 | 14,5 | 14,5 | 14,5 |
| Innsbruck-Land | 14 | 23 | 16 | 452 | 32,3 | 19,7 | 28,3 |
| Kitzbüchel | 5 | 6 | 5 | 96 | 19,2 | 16,0 | 19,2 |
| Kufstein | 5 | 5 | 6 | 85 | 17,0 | 17,0 | 14,2 |
| Landeck | 2 | 4 | 5 | 84 | 42,0 | 21,0 | 16,8 |
| Lienz | 1 | 2 | - | 29 | 29,0 | 14,5 | - |
| Reutte | 2 | 3 | 5 | 44 | 22,0 | 14,7 | 8,8 |
| Schwaz | 4 | 9 | 5 | 181 | 45,3 | 20,1 | 36,2 |
| TIROL | 56 | 92 | 91 | 1.778 | 31,8 | 19,3 | 19,5 |

¹ Ausbildung als KindergärtnerIn, SonderkindergärtnerIn, HorterzieherIn, SonderhorterzieherIn, FrüherzieherIn

² In 13 Einrichtungen, z. B. in Horten in Fulpmes, Hall, Telfs, Volders, Wattens, Lienz oder in Schwaz, erfolgt die Betreuung ausschließlich durch Personen mit „anderer Ausbildung“ (LehrerInnen/ErzieherInnen, SozialpädagogInnen etc.)

5 Gemeindetabellen

| | SEITE |
|---|-------|
| Gemeinetabelle 5.1 <u>Alle Einrichtungen der Kinderbetreuung</u> - Anzahl und betreute Kinder | 152 |
| Kindertagesheime | |
| Kinderkrippen | |
| Kindergärten | |
| Horte | |
| Anderer Kinderbetreuungsbereich | |
| „Ganztagsschulen“ - Pflichtschulen mit Nachmittagsbetreuung: | |
| Volksschulen | |
| Hauptschulen | |
| Sonderpädagogische Zentren (SPZ) an Allgemeinen Sonderschulen (ASO) | |
| Internate (für SchülerInnen im Pflichtschulalter) | |
| Tagesmütter | |
| Kindergruppen | |
| Gemeinetabelle 5.2 <u>Kindergärten</u> – Anzahl, Gruppen, Kindergartenkinder, Kinder aus anderen Gemeinden, Personal | 167 |
| Gemeinetabelle 5.3 <u>Kinderkrippen</u> – Anzahl, Gruppen, Kinder, Kinder aus anderen Gemeinden, Personal | 181 |
| Gemeinetabelle 5.4 <u>Horte</u> – Anzahl, Gruppen, SchülerInnen, SchülerInnen aus anderen Gemeinden, Personal | 186 |

Gemeindetabelle 5.1 Einrichtungen der Kinderbetreuung 2008/2009

| Gemeinde | Alle | | Kindertagesheime | | | | | | Anderer Kinderbetreuungsbereich | | | | | | | |
|-----------------|---------------|--------|------------------|--------|--------------|--------|--------|--------|---------------------------------|--------|-----------|--------|-------------|--------|---------------|--------|
| | Einrichtungen | | Kinderkrippen | | Kindergärten | | Horte | | „Ganztagsschulen“ ¹ | | Internate | | Tagesmütter | | Kindergruppen | |
| | Anzahl | Kinder | Anzahl | Kinder | Anzahl | Kinder | Anzahl | Kinder | Anzahl | Kinder | Anzahl | Kinder | Anzahl | Kinder | Anzahl | Kinder |
| TIROL | 1052 | 27561 | 164 | 3446 | 443 | 18410 | 56 | 1778 | 67 | 1940 | 2 | 24 | 241 | 855 | 79 | 1108 |
| INNSBRUCK-STADT | 190 | 5528 | 42 | 763 | 58 | 2933 | 21 | 778 | 20 | 853 | 1 | 5 | 40 | 131 | 8 | 65 |
| IMST | 98 | 2152 | 10 | 273 | 50 | 1606 | 2 | 29 | 3 | 43 | - | - | 25 | 65 | 8 | 136 |
| Arzl im Pitztal | 5 | 100 | - | - | 3 | 97 | - | - | - | - | - | - | 2 | 3 | - | - |
| Haiming | 11 | 199 | 1 | 18 | 5 | 143 | - | - | 1 | 4 | - | - | 3 | 11 | 1 | 23 |
| Imst | 18 | 389 | 2 | 67 | 7 | 275 | 1 | 13 | 1 | 14 | - | - | 7 | 20 | - | - |
| Imsterberg | 2 | 14 | - | - | 1 | 13 | - | - | - | - | - | - | 1 | 1 | - | - |
| Jerzens | 1 | 28 | - | - | 1 | 28 | - | - | - | - | - | - | - | - | - | - |
| Karres | 1 | 14 | - | - | 1 | 14 | - | - | - | - | - | - | - | - | - | - |
| Karrösten | 1 | 12 | - | - | 1 | 11 | - | - | - | - | - | - | - | 1 | - | - |
| Längenfeld | 7 | 144 | 1 | 26 | 4 | 117 | - | - | - | - | - | - | 2 | 1 | - | - |
| Mieming | 7 | 182 | 2 | 74 | 2 | 97 | - | - | - | - | - | - | 2 | 3 | 1 | 8 |
| Mils bei Imst | 3 | 44 | 1 | 12 | 2 | 31 | - | - | - | - | - | - | - | 1 | - | - |
| Mötz | 3 | 57 | - | - | 1 | 41 | - | - | - | - | - | - | 1 | 1 | 1 | 15 |
| Nassereith | 2 | 65 | - | - | 1 | 63 | - | - | - | - | - | - | 1 | 2 | - | - |
| Obsteig | 3 | 53 | - | - | 2 | 49 | - | - | - | - | - | - | 1 | 4 | - | - |
| Oetz | 3 | 78 | - | - | 2 | 61 | - | - | - | - | - | - | - | - | 1 | 17 |
| Rietz | 2 | 72 | - | - | 1 | 44 | - | - | - | - | - | - | - | 2 | 1 | 26 |
| Roppen | 3 | 66 | - | - | 1 | 43 | - | - | - | - | - | - | 1 | 5 | 1 | 18 |

¹ siehe Seite 151

Gemeindetabelle 5.1 Einrichtungen der Kinderbetreuung 2008/2009

| Gemeinde | Alle | | Kindertagesheime | | | | | | Anderer Kinderbetreuungsbereich | | | | | | | |
|-----------------------|---------------|-------------|------------------|------------|--------------|-------------|-----------|------------|---------------------------------|------------|-----------|-----------|-------------|------------|---------------|------------|
| | Einrichtungen | | Kinderkrippen | | Kindergärten | | Horte | | „Ganztagsschulen“ ¹ | | Internate | | Tagesmütter | | Kindergruppen | |
| | Anzahl | Kinder | Anzahl | Kinder | Anzahl | Kinder | Anzahl | Kinder | Anzahl | Kinder | Anzahl | Kinder | Anzahl | Kinder | Anzahl | Kinder |
| St-Leonhard/Pitztal | 3 | 34 | - | - | 3 | 34 | - | - | - | - | - | - | - | - | - | - |
| Sautens | 4 | 71 | 1 | 34 | 1 | 31 | - | - | - | - | - | - | 2 | 6 | - | - |
| Silz | 3 | 96 | - | - | 1 | 58 | - | - | 1 | 25 | - | - | - | - | 1 | 13 |
| Sölden | 4 | 107 | 1 | 22 | 3 | 85 | - | - | - | - | - | - | - | - | - | - |
| Stams | 4 | 56 | - | - | 1 | 38 | 1 | 16 | - | - | - | - | 2 | 2 | - | - |
| Tarrenz | 1 | 67 | - | - | 1 | 66 | - | - | - | - | - | - | - | 1 | - | - |
| Umhausen | 4 | 113 | 1 | 20 | 3 | 92 | - | - | - | - | - | - | - | 1 | - | - |
| Wenns | 3 | 91 | - | - | 2 | 75 | - | - | - | - | - | - | - | - | 1 | 16 |
| INNSBRUCK-LAND | 269 | 6591 | 30 | 683 | 90 | 4379 | 14 | 452 | 18 | 309 | 1 | 19 | 82 | 301 | 34 | 448 |
| Absam | 13 | 264 | 2 | 38 | 4 | 164 | - | - | 2 | 47 | - | - | 5 | 15 | - | - |
| Aldrans | 3 | 97 | 1 | 18 | 1 | 51 | 1 | 28 | - | - | - | - | - | - | - | - |
| Ampass | 4 | 76 | 1 | 17 | 1 | 54 | - | - | - | - | - | - | 2 | 5 | - | - |
| Axams | 11 | 220 | 1 | 17 | 4 | 129 | 1 | 20 | 1 | 4 | 1 | 19 | 2 | 12 | 1 | 19 |
| Baumkirchen | 2 | 68 | - | - | 1 | 45 | - | - | - | - | - | - | - | 2 | 1 | 21 |
| Birgitz | 1 | 25 | - | - | 1 | 24 | - | - | - | - | - | - | - | 1 | - | - |
| Ellbögen | 2 | 37 | - | - | 1 | 26 | - | - | - | - | - | - | - | - | 1 | 11 |
| Flauring | 5 | 57 | - | - | 1 | 45 | - | - | - | - | - | - | 4 | 12 | - | - |
| Fritzens | 3 | 69 | - | - | 1 | 50 | - | - | - | - | - | - | 1 | 4 | 1 | 15 |
| Fulpmes | 7 | 187 | 1 | 12 | 1 | 115 | 1 | 36 | - | - | - | - | 2 | 3 | 2 | 21 |
| Gnadenwald | 1 | 33 | - | - | 1 | 30 | - | - | - | - | - | - | - | 3 | - | - |

¹ siehe Seite 151

Gemeindetabelle 5.1 Einrichtungen der Kinderbetreuung 2008/2009

| Gemeinde | Alle | | Kindertagesheime | | | | | | Anderer Kinderbetreuungsbereich | | | | | | | |
|-----------------------|---------------|--------|------------------|--------|--------------|--------|--------|--------|---------------------------------|--------|-----------|--------|-------------|--------|---------------|--------|
| | Einrichtungen | | Kinderkrippen | | Kindergärten | | Horte | | „Ganztagsschulen“ ¹ | | Internate | | Tagesmütter | | Kindergruppen | |
| | Anzahl | Kinder | Anzahl | Kinder | Anzahl | Kinder | Anzahl | Kinder | Anzahl | Kinder | Anzahl | Kinder | Anzahl | Kinder | Anzahl | Kinder |
| Götzens | 3 | 146 | 1 | 15 | 1 | 112 | - | - | 1 | 15 | - | - | - | 4 | - | - |
| Gries am Brenner | 1 | 26 | - | - | 1 | 25 | - | - | - | - | - | - | - | 1 | - | - |
| Gries im Sellrain | 1 | 22 | - | - | 1 | 22 | - | - | - | - | - | - | - | - | - | - |
| Grinzens | 3 | 48 | - | - | 1 | 35 | - | - | - | - | - | - | 1 | 2 | 1 | 11 |
| Gschnitz | 1 | 10 | - | - | 1 | 10 | - | - | - | - | - | - | - | - | - | - |
| Hall in Tirol | 20 | 514 | 3 | 84 | 6 | 322 | 3 | 72 | 1 | 12 | - | - | 7 | 24 | - | - |
| Hatting | 4 | 32 | - | - | 1 | 31 | - | - | - | - | - | - | 3 | 1 | - | - |
| Inzing | 6 | 149 | 1 | 23 | 1 | 85 | - | - | - | - | - | - | 3 | 14 | 1 | 27 |
| Kematen in Tirol | 5 | 98 | 1 | 20 | 1 | 59 | - | - | 1 | 13 | - | - | 2 | 6 | - | - |
| Kolsass | 5 | 73 | - | - | 1 | 35 | - | - | - | - | - | - | 1 | 6 | 3 | 32 |
| Kolsassberg | 1 | 24 | - | - | 1 | 24 | - | - | - | - | - | - | - | - | - | - |
| Lans | 2 | 56 | 1 | 16 | 1 | 39 | - | - | - | - | - | - | - | 1 | - | - |
| Leutasch | 3 | 89 | - | - | 1 | 47 | - | - | 1 | 15 | - | - | - | 3 | 1 | 24 |
| Matrei am Brenner | - | - | - | - | - | - | - | - | - | - | - | - | - | - | - | - |
| Mieders | 3 | 62 | - | - | 1 | 47 | - | - | - | - | - | - | 1 | 3 | 1 | 12 |
| Mils | 6 | 191 | 1 | 50 | 3 | 109 | - | - | 1 | 24 | - | - | 1 | 8 | - | - |
| Mühlbachl | - | - | - | - | - | - | - | - | - | - | - | - | - | - | - | - |
| Mutters | 4 | 59 | - | - | 1 | 50 | - | - | - | - | - | - | 3 | 9 | - | - |
| Natters | 3 | 55 | - | - | 1 | 45 | - | - | - | - | - | - | 1 | 2 | 1 | 8 |
| Navis | 2 | 53 | - | - | 1 | 37 | - | - | - | - | - | - | - | - | 1 | 16 |
| Neustift im Stubaital | 6 | 218 | - | - | 1 | 121 | 1 | 63 | - | - | - | - | 1 | 5 | 3 | 29 |

¹ siehe Seite 151

Gemeindetabelle 5.1 Einrichtungen der Kinderbetreuung 2008/2009

| Gemeinde | Alle | | Kindertagesheime | | | | | | Anderer Kinderbetreuungsbereich | | | | | | | |
|----------------------|---------------|--------|------------------|--------|--------------|--------|--------|--------|---------------------------------|--------|-----------|--------|-------------|--------|---------------|--------|
| | Einrichtungen | | Kinderkrippen | | Kindergärten | | Horte | | „Ganztagsschulen“ ¹ | | Internate | | Tagesmütter | | Kindergruppen | |
| | Anzahl | Kinder | Anzahl | Kinder | Anzahl | Kinder | Anzahl | Kinder | Anzahl | Kinder | Anzahl | Kinder | Anzahl | Kinder | Anzahl | Kinder |
| Oberhofen im Inntal | 2 | 81 | 1 | 31 | 1 | 50 | - | - | - | - | - | - | - | - | - | - |
| Obernberg am Brenner | 1 | 12 | - | - | 1 | 12 | - | - | - | - | - | - | - | - | - | - |
| Oberperfuss | 2 | 74 | - | - | 1 | 66 | - | - | - | - | - | - | - | - | 1 | 8 |
| Patsch | 2 | 33 | - | - | 1 | 28 | - | - | - | - | - | - | 1 | 5 | - | - |
| Pettnau | 1 | 23 | - | - | 1 | 22 | - | - | - | - | - | - | - | 1 | - | - |
| Pfaffenhofen | 3 | 52 | - | - | 1 | 30 | - | - | - | - | - | - | 1 | 1 | 1 | 21 |
| Pfons | 4 | 97 | 1 | 20 | 1 | 59 | - | - | 1 | 10 | - | - | - | - | 1 | 8 |
| Polling in Tirol | 1 | 41 | - | - | 1 | 36 | - | - | - | - | - | - | - | 5 | - | - |
| Ranggen | 1 | 31 | - | - | 1 | 30 | - | - | - | - | - | - | - | 1 | - | - |
| Reith bei Seefeld | 2 | 36 | 1 | 10 | 1 | 26 | - | - | - | - | - | - | - | - | - | - |
| Rinn | 3 | 75 | 1 | 39 | 1 | 35 | - | - | - | - | - | - | 1 | 1 | - | - |
| Rum | 14 | 400 | 1 | 27 | 3 | 260 | - | - | 3 | 76 | - | - | 5 | 8 | 2 | 29 |
| St-Sigmund/Sellrain | - | - | - | - | - | - | - | - | - | - | - | - | - | - | - | - |
| Scharnitz | 2 | 84 | - | - | 1 | 32 | 1 | 52 | - | - | - | - | - | - | - | - |
| Schmirn | 1 | 16 | - | - | 1 | 16 | - | - | - | - | - | - | - | - | - | - |
| Schönberg/Stubaital | 2 | 37 | - | - | 1 | 27 | - | - | - | - | - | - | - | - | 1 | 10 |
| Seefeld in Tirol | 4 | 106 | 1 | 14 | 1 | 89 | - | - | - | - | - | - | 2 | 3 | - | - |
| Sellrain | 3 | 48 | - | - | 1 | 30 | - | - | - | - | - | - | 1 | 3 | 1 | 15 |
| Sistrans | 5 | 114 | 1 | 16 | 1 | 61 | - | - | 1 | 13 | - | - | 1 | 6 | 1 | 18 |
| Steinach/Brenner | 5 | 142 | 1 | 56 | 1 | 75 | - | - | - | - | - | - | 3 | 11 | - | - |
| Telfes im Stubai | 2 | 56 | - | - | 1 | 30 | 1 | 25 | - | - | - | - | - | 1 | - | - |

¹ siehe Seite 151

Gemeindetabelle 5.1 Einrichtungen der Kinderbetreuung 2008/2009

| Gemeinde | Alle | | Kindertagesheime | | | | | | Anderer Kinderbetreuungsbereich | | | | | | | |
|----------------------|---------------|-------------|------------------|------------|--------------|-------------|----------|-----------|---------------------------------|-----------|-----------|----------|-------------|-----------|---------------|-----------|
| | Einrichtungen | | Kinderkrippen | | Kindergärten | | Horte | | „Ganztagsschulen“ ¹ | | Internate | | Tagesmütter | | Kindergruppen | |
| | Anzahl | Kinder | Anzahl | Kinder | Anzahl | Kinder | Anzahl | Kinder | Anzahl | Kinder | Anzahl | Kinder | Anzahl | Kinder | Anzahl | Kinder |
| Telfs | 26 | 596 | 3 | 49 | 9 | 443 | 2 | 56 | - | - | - | - | 12 | 48 | - | - |
| Thaur | 3 | 156 | - | - | 1 | 126 | - | - | - | - | - | - | 1 | 5 | 1 | 25 |
| Trins | 1 | 32 | - | - | 1 | 30 | - | - | - | - | - | - | - | 2 | - | - |
| Tulfes | 2 | 32 | - | - | 2 | 31 | - | - | - | - | - | - | - | 1 | - | - |
| Unterperfuss | - | - | - | - | - | - | - | - | - | - | - | - | - | - | - | - |
| Vals | 1 | 18 | - | - | 1 | 18 | - | - | - | - | - | - | - | - | - | - |
| Völs | 10 | 186 | 1 | 12 | 3 | 147 | - | - | 2 | 16 | - | - | 4 | 11 | - | - |
| Volders | 7 | 185 | - | - | 1 | 117 | 1 | 35 | - | - | - | - | 2 | 10 | 3 | 23 |
| Wattenberg | 1 | 28 | - | - | 1 | 27 | - | - | - | - | - | - | - | 1 | - | - |
| Wattens | 14 | 339 | 2 | 34 | 3 | 207 | 1 | 25 | 2 | 39 | - | - | 3 | 12 | 3 | 22 |
| Wildermieming | 1 | 18 | - | - | 1 | 18 | - | - | - | - | - | - | - | - | - | - |
| Zirl | 12 | 385 | 2 | 65 | 2 | 213 | 1 | 40 | 1 | 25 | - | - | 5 | 19 | 1 | 23 |
| KITZBÜHEL | 67 | 2063 | 15 | 310 | 26 | 1474 | 5 | 96 | 2 | 19 | - | - | 14 | 72 | 5 | 92 |
| Aurach bei Kitzbühel | 2 | 21 | - | - | 1 | 18 | - | - | - | - | - | - | 1 | 3 | - | - |
| Brixen im Thale | 3 | 73 | 1 | 21 | 1 | 47 | - | - | - | - | - | - | 1 | 5 | - | - |
| Fieberbrunn | 3 | 114 | 1 | 14 | 1 | 94 | - | - | - | - | - | - | 1 | 6 | - | - |
| Going/Wilden Kaiser | 2 | 54 | - | - | 1 | 42 | 1 | 12 | - | - | - | - | - | - | - | - |
| Hochfilzen | 1 | 46 | - | - | 1 | 46 | - | - | - | - | - | - | - | - | - | - |
| Hopfgarten/Brixental | 7 | 186 | 1 | 21 | 2 | 118 | 1 | 18 | - | - | - | - | 2 | 18 | 1 | 11 |
| Itter | 1 | 33 | - | - | 1 | 32 | - | - | - | - | - | - | - | 1 | - | - |

¹ siehe Seite 151

Gemeindetabelle 5.1 Einrichtungen der Kinderbetreuung 2008/2009

| Gemeinde | Alle | | Kindertagesheime | | | | | | Anderer Kinderbetreuungsbereich | | | | | | | |
|---------------------|---------------|-------------|------------------|------------|--------------|-------------|----------|-----------|---------------------------------|-----------|-----------|----------|-------------|------------|---------------|-----------|
| | Einrichtungen | | Kinderkrippen | | Kindergärten | | Horte | | „Ganztagsschulen“ ¹ | | Internate | | Tagesmütter | | Kindergruppen | |
| | Anzahl | Kinder | Anzahl | Kinder | Anzahl | Kinder | Anzahl | Kinder | Anzahl | Kinder | Anzahl | Kinder | Anzahl | Kinder | Anzahl | Kinder |
| Jochberg | 1 | 29 | - | - | 1 | 29 | - | - | - | - | - | - | - | - | - | - |
| Kirchberg in Tirol | 5 | 155 | 2 | 39 | 2 | 113 | - | - | - | - | - | - | 1 | 3 | - | - |
| Kirchdorf in Tirol | 3 | 89 | 1 | 23 | 2 | 66 | - | - | - | - | - | - | - | - | - | - |
| Kitzbühel | 8 | 294 | 2 | 50 | 2 | 183 | 1 | 29 | - | - | - | - | 1 | 5 | 2 | 27 |
| Kössen | 4 | 126 | 1 | 21 | 1 | 101 | - | - | - | - | - | - | 2 | 4 | - | - |
| Oberndorf in Tirol | 2 | 76 | 1 | 15 | 1 | 61 | - | - | - | - | - | - | - | - | - | - |
| Reith bei Kitzbühel | 1 | 38 | - | - | 1 | 38 | - | - | - | - | - | - | - | - | - | - |
| St-Jakob in Haus | 1 | 22 | - | - | 1 | 22 | - | - | - | - | - | - | - | - | - | - |
| St-Johann in Tirol | 15 | 421 | 3 | 65 | 3 | 259 | 2 | 37 | 2 | 19 | - | - | 4 | 21 | 1 | 20 |
| St-Ulrich/Pillersee | 1 | 56 | - | - | 1 | 56 | - | - | - | - | - | - | - | - | - | - |
| Schwendt | 1 | 17 | - | - | 1 | 17 | - | - | - | - | - | - | - | - | - | - |
| Waidring | 3 | 67 | 1 | 16 | 1 | 45 | - | - | - | - | - | - | 1 | 6 | - | - |
| Westendorf | 3 | 146 | 1 | 25 | 1 | 87 | - | - | - | - | - | - | - | - | 1 | 34 |
| KUFSTEIN | 130 | 3720 | 28 | 669 | 47 | 2680 | 5 | 85 | 4 | 64 | - | - | 41 | 150 | 5 | 72 |
| Alpbach | 2 | 73 | - | - | 2 | 73 | - | - | - | - | - | - | - | - | - | - |
| Angath | 1 | 30 | - | - | 1 | 26 | - | - | - | - | - | - | - | 4 | - | - |
| Angerberg | 2 | 52 | - | - | 1 | 50 | - | - | - | - | - | - | 1 | 2 | - | - |
| Bad Häring | 6 | 110 | 1 | 29 | 1 | 49 | - | - | 1 | 16 | - | - | 2 | 8 | 1 | 8 |
| Brandenberg | 3 | 42 | - | - | 1 | 29 | - | - | - | - | - | - | 1 | 2 | 1 | 11 |
| Breitenbach am Inn | 4 | 101 | - | - | 1 | 96 | - | - | - | - | - | - | 3 | 5 | - | - |

¹ siehe Seite 151

Gemeindetabelle 5.1 Einrichtungen der Kinderbetreuung 2008/2009

| Gemeinde | Alle | | Kindertagesheime | | | | | | Anderer Kinderbetreuungsbereich | | | | | | | |
|----------------------|---------------|--------|------------------|--------|--------------|--------|--------|--------|---------------------------------|--------|-----------|--------|-------------|--------|---------------|--------|
| | Einrichtungen | | Kinderkrippen | | Kindergärten | | Horte | | „Ganztagsschulen“ ¹ | | Internate | | Tagesmütter | | Kindergruppen | |
| | Anzahl | Kinder | Anzahl | Kinder | Anzahl | Kinder | Anzahl | Kinder | Anzahl | Kinder | Anzahl | Kinder | Anzahl | Kinder | Anzahl | Kinder |
| Brixlegg | 4 | 126 | 1 | 27 | 1 | 84 | 1 | 12 | - | - | - | - | 1 | 3 | - | - |
| Ebbs | 4 | 164 | 1 | 21 | 1 | 133 | - | - | - | - | - | - | 2 | 10 | - | - |
| Ellmau | 2 | 93 | 1 | 32 | 1 | 61 | - | - | - | - | - | - | - | - | - | - |
| Erl | 1 | 39 | - | - | 1 | 39 | - | - | - | - | - | - | - | - | - | - |
| Kirchbichl | 6 | 179 | 1 | 31 | 2 | 118 | 1 | 12 | - | - | - | - | 1 | 9 | 1 | 9 |
| Kramsach | 6 | 193 | 2 | 37 | 1 | 126 | - | - | 1 | 20 | - | - | 2 | 10 | - | - |
| Kufstein | 23 | 717 | 8 | 160 | 8 | 494 | - | - | 2 | 28 | - | - | 5 | 35 | - | - |
| Kundl | 5 | 234 | 2 | 62 | 2 | 142 | 1 | 30 | - | - | - | - | - | - | - | - |
| Langkampfen | 6 | 133 | 1 | 31 | 2 | 72 | - | - | - | - | - | - | 2 | 3 | 1 | 27 |
| Mariastein | 1 | 22 | - | - | 1 | 21 | - | - | - | - | - | - | - | 1 | - | - |
| Münster | 3 | 116 | 1 | 27 | 1 | 88 | - | - | - | - | - | - | 1 | 1 | - | - |
| Niederndorf | 2 | 73 | 1 | 20 | 1 | 52 | - | - | - | - | - | - | - | 1 | - | - |
| Niederndorferberg | 1 | 14 | - | - | 1 | 14 | - | - | - | - | - | - | - | - | - | - |
| Radfeld | 4 | 64 | 1 | 26 | 1 | 37 | - | - | - | - | - | - | 2 | 1 | - | - |
| Rattenberg | 1 | 33 | - | - | 1 | 32 | - | - | - | - | - | - | - | 1 | - | - |
| Reith im Alpbachtal | 2 | 79 | 1 | 22 | 1 | 57 | - | - | - | - | - | - | - | - | - | - |
| Rettenschöss | 1 | 13 | - | - | 1 | 13 | - | - | - | - | - | - | - | - | - | - |
| Scheffau/Wild-Kaiser | 3 | 54 | 1 | 12 | 1 | 38 | - | - | - | - | - | - | 1 | 4 | - | - |
| Schwoich | 2 | 56 | - | - | 1 | 54 | - | - | - | - | - | - | 1 | 2 | - | - |
| Söll | 5 | 151 | 1 | 29 | 1 | 99 | 1 | 15 | - | - | - | - | 2 | 8 | - | - |
| Thiersee | 6 | 88 | 1 | 19 | 2 | 59 | - | - | - | - | - | - | 3 | 10 | - | - |

¹ siehe Seite 151

Gemeindetabelle 5.1 Einrichtungen der Kinderbetreuung 2008/2009

| Gemeinde | Alle | | Kindertagesheime | | | | | | Anderer Kinderbetreuungsbereich | | | | | | | |
|--------------------|---------------|-------------|------------------|------------|--------------|-------------|----------|-----------|---------------------------------|------------|-----------|--------|-------------|-----------|---------------|-----------|
| | Einrichtungen | | Kinderkrippen | | Kindergärten | | Horte | | „Ganztagsschulen“ ¹ | | Internate | | Tagesmütter | | Kindergruppen | |
| | Anzahl | Kinder | Anzahl | Kinder | Anzahl | Kinder | Anzahl | Kinder | Anzahl | Kinder | Anzahl | Kinder | Anzahl | Kinder | Anzahl | Kinder |
| Walchsee | 1 | 44 | - | - | 1 | 44 | - | - | - | - | - | - | - | - | - | - |
| Wildschönau | 5 | 147 | - | - | 3 | 139 | - | - | - | - | - | - | 2 | 8 | - | - |
| Wörgl | 18 | 480 | 3 | 84 | 4 | 341 | 1 | 16 | - | - | - | - | 9 | 22 | 1 | 17 |
| LANDECK | 80 | 1948 | 8 | 153 | 42 | 1144 | 2 | 84 | 8 | 492 | - | - | 18 | 54 | 2 | 21 |
| Faggen | 1 | 18 | - | - | 1 | 18 | - | - | - | - | - | - | - | - | - | - |
| Fendels | 1 | 7 | - | - | 1 | 7 | - | - | - | - | - | - | - | - | - | - |
| Fiss | 1 | 32 | - | - | 1 | 32 | - | - | - | - | - | - | - | - | - | - |
| Fließ | 7 | 84 | - | - | 5 | 79 | - | - | - | - | - | - | 2 | 5 | - | - |
| Flirsch | 1 | 26 | - | - | 1 | 26 | - | - | - | - | - | - | - | - | - | - |
| Galtür | 2 | 29 | - | - | 1 | 21 | - | - | - | - | - | - | - | - | 1 | 8 |
| Grins | 2 | 58 | 1 | 25 | 1 | 33 | - | - | - | - | - | - | - | - | - | - |
| Ischgl | 2 | 51 | - | - | 2 | 51 | - | - | - | - | - | - | - | - | - | - |
| Kappl | 1 | 49 | - | - | 1 | 49 | - | - | - | - | - | - | - | - | - | - |
| Kaunerberg | 1 | 5 | - | - | 1 | 5 | - | - | - | - | - | - | - | - | - | - |
| Kaunertal | 1 | 10 | - | - | 1 | 10 | - | - | - | - | - | - | - | - | - | - |
| Kauns | 3 | 19 | - | - | 1 | 15 | - | - | - | - | - | - | 2 | 4 | - | - |
| Ladis | 1 | 12 | - | - | 1 | 12 | - | - | - | - | - | - | - | - | - | - |
| Landeck | 16 | 336 | 2 | 50 | 5 | 206 | - | - | 3 | 59 | - | - | 6 | 21 | - | - |
| Nauders | 1 | 46 | - | - | 1 | 46 | - | - | - | - | - | - | - | - | - | - |
| Pettneu am Arlberg | 2 | 40 | - | - | 2 | 40 | - | - | - | - | - | - | - | - | - | - |

¹ siehe Seite 151

Gemeindetabelle 5.1 Einrichtungen der Kinderbetreuung 2008/2009

| Gemeinde | Alle | | Kindertagesheime | | | | | | Anderer Kinderbetreuungsbereich | | | | | | | |
|---------------------|---------------|-------------|------------------|-----------|--------------|-------------|----------|-----------|---------------------------------|-----------|-----------|----------|-------------|-----------|---------------|-----------|
| | Einrichtungen | | Kinderkrippen | | Kindergärten | | Horte | | „Ganztagsschulen“ ¹ | | Internate | | Tagesmütter | | Kindergruppen | |
| | Anzahl | Kinder | Anzahl | Kinder | Anzahl | Kinder | Anzahl | Kinder | Anzahl | Kinder | Anzahl | Kinder | Anzahl | Kinder | Anzahl | Kinder |
| Pfunds | 4 | 173 | - | - | 2 | 61 | - | - | 1 | 109 | - | - | 1 | 3 | - | - |
| Pians | 1 | 28 | - | - | 1 | 28 | - | - | - | - | - | - | - | - | - | - |
| Prutz | 7 | 361 | 1 | 18 | 1 | 39 | - | - | 2 | 284 | - | - | 2 | 7 | 1 | 13 |
| Ried im Oberinntal | 3 | 45 | - | - | 1 | 34 | - | - | 1 | 6 | - | - | 1 | 5 | - | - |
| St-Anton am Arlberg | 3 | 73 | 1 | 17 | 2 | 56 | - | - | - | - | - | - | - | - | - | - |
| Schönwies | 3 | 59 | 1 | 14 | 1 | 40 | - | - | - | - | - | - | 1 | 5 | - | - |
| See | 1 | 30 | - | - | 1 | 30 | - | - | - | - | - | - | - | - | - | - |
| Serfaus | 2 | 44 | 1 | 16 | 1 | 28 | - | - | - | - | - | - | - | - | - | - |
| Spiss | 1 | 10 | - | - | 1 | 10 | - | - | - | - | - | - | - | - | - | - |
| Stanz bei Landeck | 2 | 16 | - | - | 1 | 15 | - | - | - | - | - | - | 1 | 1 | - | - |
| Strogen | 1 | 23 | - | - | 1 | 23 | - | - | - | - | - | - | - | - | - | - |
| Tobadill | 1 | 16 | - | - | 1 | 16 | - | - | - | - | - | - | - | - | - | - |
| Tösens | 1 | 26 | - | - | 1 | 26 | - | - | - | - | - | - | - | - | - | - |
| Zams | 7 | 222 | 1 | 13 | 1 | 88 | 2 | 84 | 1 | 34 | - | - | 2 | 3 | - | - |
| LIENZ | 66 | 1550 | 5 | 75 | 44 | 1286 | 1 | 29 | 5 | 70 | - | - | 4 | 22 | 7 | 68 |
| Abfaltersbach | 1 | 26 | - | - | 1 | 26 | - | - | - | - | - | - | - | - | - | - |
| Ainet | 1 | 33 | - | - | 1 | 33 | - | - | - | - | - | - | - | - | - | - |
| Amlach | 1 | 14 | - | - | 1 | 14 | - | - | - | - | - | - | - | - | - | - |
| Anras | 2 | 36 | - | - | 2 | 36 | - | - | - | - | - | - | - | - | - | - |
| Assling | 3 | 44 | - | - | 3 | 44 | - | - | - | - | - | - | - | - | - | - |

¹ siehe Seite 151

Gemeindetabelle 5.1 Einrichtungen der Kinderbetreuung 2008/2009

| Gemeinde | Alle | | Kindertagesheime | | | | | | Anderer Kinderbetreuungsbereich | | | | | | | |
|------------------------|---------------|--------|------------------|--------|--------------|--------|--------|--------|---------------------------------|--------|-----------|--------|-------------|--------|---------------|--------|
| | Einrichtungen | | Kinderkrippen | | Kindergärten | | Horte | | „Ganztagsschulen“ ¹ | | Internate | | Tagesmütter | | Kindergruppen | |
| | Anzahl | Kinder | Anzahl | Kinder | Anzahl | Kinder | Anzahl | Kinder | Anzahl | Kinder | Anzahl | Kinder | Anzahl | Kinder | Anzahl | Kinder |
| Außervillgraten | 1 | 20 | - | - | 1 | 20 | - | - | - | - | - | - | - | - | - | - |
| Dölsach | 2 | 55 | - | - | 1 | 54 | - | - | - | - | - | - | 1 | 1 | - | - |
| Gaimberg | 1 | 22 | - | - | 1 | 22 | - | - | - | - | - | - | - | - | - | - |
| Heinfels | 1 | 32 | - | - | 1 | 32 | - | - | - | - | - | - | - | - | - | - |
| Hopfgarten/Deferegggen | 2 | 29 | - | - | 1 | 13 | - | - | - | - | - | - | - | - | 1 | 16 |
| Innervillgraten | 1 | 33 | - | - | 1 | 33 | - | - | - | - | - | - | - | - | - | - |
| Iselsberg-Stronach | 1 | 14 | - | - | 1 | 13 | - | - | - | - | - | - | - | 1 | - | - |
| Kals am Großglockner | 2 | 29 | - | - | 1 | 23 | - | - | - | - | - | - | - | - | 1 | 6 |
| Kartitsch | 1 | 18 | - | - | 1 | 18 | - | - | - | - | - | - | - | - | - | - |
| Lavant | 1 | 9 | - | - | 1 | 9 | - | - | - | - | - | - | - | - | - | - |
| Leisach | 1 | 14 | - | - | 1 | 13 | - | - | - | - | - | - | - | 1 | - | - |
| Lienz | 19 | 438 | 2 | 32 | 6 | 263 | 1 | 29 | 3 | 57 | - | - | 2 | 11 | 5 | 46 |
| Matrei in Osttirol | 5 | 167 | 1 | 12 | 3 | 149 | - | - | 1 | 6 | - | - | - | - | - | - |
| Nikolsdorf | 1 | 22 | - | - | 1 | 22 | - | - | - | - | - | - | - | - | - | - |
| Nußdorf-Debant | 3 | 122 | 1 | 19 | 2 | 99 | - | - | - | - | - | - | - | 4 | - | - |
| Oberlienz | 1 | 41 | - | - | 1 | 40 | - | - | - | - | - | - | - | 1 | - | - |
| Obertilliach | 1 | 14 | - | - | 1 | 14 | - | - | - | - | - | - | - | - | - | - |
| Prägraten | 1 | 39 | - | - | 1 | 37 | - | - | - | - | - | - | - | 2 | - | - |
| St-Jakob/Deferegggen | 1 | 22 | - | - | 1 | 22 | - | - | - | - | - | - | - | - | - | - |
| St-Johann am Walde | 1 | 10 | - | - | 1 | 10 | - | - | - | - | - | - | - | - | - | - |
| St-Veit in Deferegggen | 1 | 26 | - | - | 1 | 26 | - | - | - | - | - | - | - | - | - | - |

¹ siehe Seite 151

Gemeindetabelle 5.1 Einrichtungen der Kinderbetreuung 2008/2009

| Gemeinde | Alle | | Kindertagesheime | | | | | | Anderer Kinderbetreuungsbereich | | | | | | | |
|---------------|---------------|------------|------------------|-----------|--------------|------------|----------|-----------|---------------------------------|-----------|-----------|--------|-------------|-----------|---------------|--------|
| | Einrichtungen | | Kinderkrippen | | Kindergärten | | Horte | | „Ganztagsschulen“ ¹ | | Internate | | Tagesmütter | | Kindergruppen | |
| | Anzahl | Kinder | Anzahl | Kinder | Anzahl | Kinder | Anzahl | Kinder | Anzahl | Kinder | Anzahl | Kinder | Anzahl | Kinder | Anzahl | Kinder |
| Schlaiten | 1 | 19 | - | - | 1 | 19 | - | - | - | - | - | - | - | - | - | - |
| Sillian | 3 | 62 | 1 | 12 | 1 | 43 | - | - | 1 | 7 | - | - | - | - | - | - |
| Strassen | 1 | 11 | - | - | 1 | 11 | - | - | - | - | - | - | - | - | - | - |
| Thurn | 1 | 11 | - | - | 1 | 11 | - | - | - | - | - | - | - | - | - | - |
| Tristach | 1 | 40 | - | - | 1 | 40 | - | - | - | - | - | - | - | - | - | - |
| Untertilliach | 1 | 19 | - | - | 1 | 19 | - | - | - | - | - | - | - | - | - | - |
| Virgen | 2 | 59 | - | - | 1 | 58 | - | - | - | - | - | - | 1 | 1 | - | - |
| REUTTE | 53 | 974 | 7 | 93 | 34 | 792 | 2 | 44 | 1 | 19 | - | - | 9 | 26 | - | - |
| Bach | 1 | 20 | - | - | 1 | 19 | - | - | - | - | - | - | - | 1 | - | - |
| Berwang | 1 | 19 | - | - | 1 | 19 | - | - | - | - | - | - | - | - | - | - |
| Biberwier | 2 | 18 | - | - | 1 | 17 | - | - | - | - | - | - | 1 | 1 | - | - |
| Bichlbach | 1 | 25 | - | - | 1 | 25 | - | - | - | - | - | - | - | - | - | - |
| Breitenwang | 2 | 25 | - | - | 1 | 25 | - | - | - | - | - | - | 1 | - | - | - |
| Ehenbichl | 1 | 18 | - | - | 1 | 18 | - | - | - | - | - | - | - | - | - | - |
| Ehrwald | 3 | 64 | 1 | 9 | 1 | 53 | - | - | - | - | - | - | 1 | 2 | - | - |
| Elbigenalp | 1 | 22 | - | - | 1 | 22 | - | - | - | - | - | - | - | - | - | - |
| Elmen | 1 | 12 | - | - | 1 | 12 | - | - | - | - | - | - | - | - | - | - |
| Forchach | 1 | 9 | - | - | 1 | 9 | - | - | - | - | - | - | - | - | - | - |
| Grän | 1 | 14 | - | - | 1 | 13 | - | - | - | - | - | - | - | 1 | - | - |
| Gramais | 1 | 4 | - | - | 1 | 4 | - | - | - | - | - | - | - | - | - | - |

¹ siehe Seite 151

Gemeindetabelle 5.1 Einrichtungen der Kinderbetreuung 2008/2009

| Gemeinde | Alle | | Kindertagesheime | | | | | | Anderer Kinderbetreuungsbereich | | | | | | | |
|----------------|---------------|--------|------------------|--------|--------------|--------|--------|--------|---------------------------------|--------|-----------|--------|-------------|--------|---------------|--------|
| | Einrichtungen | | Kinderkrippen | | Kindergärten | | Horte | | „Ganztagsschulen“ ¹ | | Internate | | Tagesmütter | | Kindergruppen | |
| | Anzahl | Kinder | Anzahl | Kinder | Anzahl | Kinder | Anzahl | Kinder | Anzahl | Kinder | Anzahl | Kinder | Anzahl | Kinder | Anzahl | Kinder |
| Häselgehr | 2 | 26 | 1 | 12 | 1 | 14 | - | - | - | - | - | - | - | - | - | - |
| Heiterwang | 1 | 10 | - | - | 1 | 10 | - | - | - | - | - | - | - | - | - | - |
| Hinterhornbach | - | - | - | - | - | - | - | - | - | - | - | - | - | - | - | - |
| Höfen | 1 | 31 | - | - | 1 | 31 | - | - | - | - | - | - | - | - | - | - |
| Holzgau | 1 | 17 | - | - | 1 | 16 | - | - | - | - | - | - | - | 1 | - | - |
| Jungholz | 1 | 13 | - | - | 1 | 13 | - | - | - | - | - | - | - | - | - | - |
| Kaisers | - | - | - | - | - | - | - | - | - | - | - | - | - | - | - | - |
| Lechaschau | 2 | 61 | - | - | 1 | 58 | - | - | - | - | - | - | 1 | 3 | - | - |
| Lermooos | 1 | 27 | - | - | 1 | 25 | - | - | - | - | - | - | - | 2 | - | - |
| Musau | 1 | 17 | - | - | 1 | 17 | - | - | - | - | - | - | - | - | - | - |
| Namlos | - | - | - | - | - | - | - | - | - | - | - | - | - | - | - | - |
| Nesselwängle | 1 | 12 | - | - | 1 | 12 | - | - | - | - | - | - | - | - | - | - |
| Pfafflar | - | - | - | - | - | - | - | - | - | - | - | - | - | - | - | - |
| Pflach | 1 | 32 | - | - | 1 | 32 | - | - | - | - | - | - | - | - | - | - |
| Pinswang | 1 | 8 | - | - | 1 | 8 | - | - | - | - | - | - | - | - | - | - |
| Reutte | 12 | 296 | 5 | 72 | 3 | 154 | 1 | 40 | 1 | 19 | - | - | 2 | 11 | - | - |
| Schattwald | 1 | 16 | - | - | 1 | 16 | - | - | - | - | - | - | - | - | - | - |
| Stanzach | 1 | 11 | - | - | 1 | 11 | - | - | - | - | - | - | - | - | - | - |
| Steeg | 2 | 24 | - | - | 1 | 22 | - | - | - | - | - | - | 1 | 2 | - | - |
| Tannheim | 2 | 34 | - | - | 1 | 33 | - | - | - | - | - | - | 1 | 1 | - | - |
| Vils | 1 | 38 | - | - | 1 | 38 | - | - | - | - | - | - | - | - | - | - |

¹ siehe Seite 151

Gemeindetabelle 5.1 Einrichtungen der Kinderbetreuung 2008/2009

| Gemeinde | Alle | | Kindertagesheime | | | | | | Anderer Kinderbetreuungsbereich | | | | | | | |
|---------------------|---------------|-------------|------------------|------------|--------------|-------------|----------|------------|---------------------------------|-----------|-----------|----------|-------------|-----------|---------------|------------|
| | Einrichtungen | | Kinderkrippen | | Kindergärten | | Horte | | „Ganztagsschulen“ ¹ | | Internate | | Tagesmütter | | Kindergruppen | |
| | Anzahl | Kinder | Anzahl | Kinder | Anzahl | Kinder | Anzahl | Kinder | Anzahl | Kinder | Anzahl | Kinder | Anzahl | Kinder | Anzahl | Kinder |
| Vorderhornbach | 2 | 10 | - | - | 1 | 6 | 1 | 4 | - | - | - | - | - | - | - | - |
| Wängle | 1 | 18 | - | - | 1 | 18 | - | - | - | - | - | - | - | - | - | - |
| Weißbach am Lech | 2 | 23 | - | - | 1 | 22 | - | - | - | - | - | - | 1 | 1 | - | - |
| Zöblen | - | - | - | - | - | - | - | - | - | - | - | - | - | - | - | - |
| SCHWAZ | 99 | 3035 | 19 | 427 | 52 | 2116 | 4 | 181 | 6 | 71 | - | - | 8 | 34 | 10 | 206 |
| Achenkirch | 2 | 74 | 1 | 22 | 1 | 52 | - | - | - | - | - | - | - | - | - | - |
| Aschau im Zillertal | 2 | 40 | - | - | 1 | 40 | - | - | - | - | - | - | 1 | - | - | - |
| Brandberg | 1 | 12 | - | - | 1 | 12 | - | - | - | - | - | - | - | - | - | - |
| Bruck am Ziller | 1 | 37 | - | - | 1 | 37 | - | - | - | - | - | - | - | - | - | - |
| Buch bei Jenbach | 3 | 111 | 1 | 36 | 1 | 58 | - | - | 1 | 17 | - | - | - | - | - | - |
| Eben am Achensee | 3 | 89 | 1 | 31 | 2 | 58 | - | - | - | - | - | - | - | - | - | - |
| Finkenberg | 3 | 69 | - | - | 2 | 46 | - | - | 1 | 23 | - | - | - | - | - | - |
| Fügen | 4 | 132 | 1 | 46 | 1 | 77 | - | - | 2 | 8 | - | - | - | 1 | - | - |
| Fügenberg | 1 | 47 | - | - | 1 | 47 | - | - | - | - | - | - | - | - | - | - |
| Gallzein | 1 | 23 | - | - | 1 | 23 | - | - | - | - | - | - | - | - | - | - |
| Gerlos | 2 | 37 | 1 | 13 | 1 | 24 | - | - | - | - | - | - | - | - | - | - |
| Gerlosberg | 1 | 14 | - | - | 1 | 14 | - | - | - | - | - | - | - | - | - | - |
| Hainzenberg | 1 | 15 | - | - | 1 | 15 | - | - | - | - | - | - | - | - | - | - |
| Hart im Zillertal | 1 | 46 | - | - | 1 | 45 | - | - | - | - | - | - | - | 1 | - | - |
| Hippach | 1 | 35 | - | - | 1 | 35 | - | - | - | - | - | - | - | - | - | - |

¹ siehe Seite 151

Gemeindetabelle 5.1 Einrichtungen der Kinderbetreuung 2008/2009

| Gemeinde | Alle | | Kindertagesheime | | | | | | Anderer Kinderbetreuungsbereich | | | | | | | |
|---------------------|---------------|--------|------------------|--------|--------------|--------|--------|--------|---------------------------------|--------|-----------|--------|-------------|--------|---------------|--------|
| | Einrichtungen | | Kinderkrippen | | Kindergärten | | Horte | | „Ganztagsschulen“ ¹ | | Internate | | Tagesmütter | | Kindergruppen | |
| | Anzahl | Kinder | Anzahl | Kinder | Anzahl | Kinder | Anzahl | Kinder | Anzahl | Kinder | Anzahl | Kinder | Anzahl | Kinder | Anzahl | Kinder |
| Jenbach | 6 | 331 | 2 | 62 | 2 | 222 | 1 | 42 | - | - | - | - | 1 | 5 | - | - |
| Kaltenbach | 1 | 41 | - | - | 1 | 41 | - | - | - | - | - | - | - | - | - | - |
| Mayrhofen | 2 | 106 | 1 | 19 | 1 | 87 | - | - | - | - | - | - | - | - | - | - |
| Pill | 2 | 21 | - | - | 1 | 20 | - | - | - | - | - | - | 1 | 1 | - | - |
| Ramsau im Zillertal | 1 | 50 | - | - | 1 | 50 | - | - | - | - | - | - | - | - | - | - |
| Ried im Zillertal | 1 | 36 | - | - | 1 | 36 | - | - | - | - | - | - | - | - | - | - |
| Rohrberg | 1 | 23 | - | - | 1 | 23 | - | - | - | - | - | - | - | - | - | - |
| Schlitters | 2 | 40 | - | - | 1 | 37 | - | - | - | - | - | - | 1 | 3 | - | - |
| Schwaz | 24 | 677 | 5 | 86 | 8 | 350 | 3 | 139 | 2 | 23 | - | - | 2 | 9 | 4 | 70 |
| Schwendau | 3 | 69 | 1 | 17 | 2 | 52 | - | - | - | - | - | - | - | - | - | - |
| Stans | 2 | 61 | 1 | 25 | 1 | 35 | - | - | - | - | - | - | - | 1 | - | - |
| Steinberg am Rofan | 1 | 7 | - | - | 1 | 7 | - | - | - | - | - | - | - | - | - | - |
| Strass im Zillertal | 1 | 19 | - | - | 1 | 19 | - | - | - | - | - | - | - | - | - | - |
| Stumm | 2 | 68 | 1 | 23 | 1 | 45 | - | - | - | - | - | - | - | - | - | - |
| Stummerberg | 1 | 23 | - | - | 1 | 23 | - | - | - | - | - | - | - | - | - | - |
| Terfens | 4 | 61 | - | - | 2 | 44 | - | - | - | - | - | - | 1 | 1 | 1 | 16 |
| Tux | 1 | 52 | - | - | 1 | 52 | - | - | - | - | - | - | - | - | - | - |
| Uderns | 3 | 72 | 1 | 22 | 2 | 49 | - | - | - | - | - | - | - | 1 | - | - |
| Vomp | 4 | 162 | 1 | 19 | 1 | 126 | - | - | - | - | - | - | 1 | 4 | 1 | 13 |
| Weer | 2 | 68 | - | - | 1 | 56 | - | - | - | - | - | - | - | 2 | 1 | 10 |
| Weerberg | 2 | 70 | - | - | 1 | 57 | - | - | - | - | - | - | - | 1 | 1 | 12 |

¹ siehe Seite 151

Gemeindetabelle 5.1 Einrichtungen der Kinderbetreuung 2008/2009

| Gemeinde | Alle | | Kindertagesheime | | | | | | Anderer Kinderbetreuungsbereich | | | | | | | |
|----------------|---------------|--------|------------------|--------|--------------|--------|--------|--------|---------------------------------|--------|-----------|--------|-------------|--------|---------------|--------|
| | Einrichtungen | | Kinderkrippen | | Kindergärten | | Horte | | „Ganztagsschulen“ ¹ | | Internate | | Tagesmütter | | Kindergruppen | |
| | Anzahl | Kinder | Anzahl | Kinder | Anzahl | Kinder | Anzahl | Kinder | Anzahl | Kinder | Anzahl | Kinder | Anzahl | Kinder | Anzahl | Kinder |
| Wiesing | 2 | 78 | - | - | 1 | 51 | - | - | - | - | - | - | - | 3 | 1 | 24 |
| Zell am Ziller | 3 | 105 | 1 | 6 | 1 | 37 | - | - | - | - | - | - | - | 1 | 1 | 61 |
| Zellberg | 1 | 14 | - | - | 1 | 14 | - | - | - | - | - | - | - | - | - | - |

¹ siehe Seite 151

Gemeindetabelle 5.2 Kindergärten 2008/2009

| Gemeinde | Kindergärten | Gruppen | insgesamt | Kinder | | Personal | | Kinder je Kinder- gärtnerIn mit Befähigungsz. ¹ |
|---------------------|--------------|---------|-----------|------------------------------|-----------|--|----|--|
| | | | | dar. aus anderer Gemeinde | insgesamt | mit Befähigungs- zeugnis ¹ | | |
| TIROL | 443 | 933 | 18410 | 595 | 2150 | 1143 | 16 | |
| INNSBRUCK-STADT | 58 | 141 | 2933 | 112 | 341 | 221 | 13 | |
| IMST | 50 | 86 | 1606 | 45 | 182 | 97 | 17 | |
| Arzl im Pitztal | 3 | 5 | 97 | - | 11 | 6 | 16 | |
| Haiming | 5 | 9 | 143 | 4 | 18 | 11 | 13 | |
| Imst | 7 | 12 | 275 | 8 | 36 | 14 | 20 | |
| Imsterberg | 1 | 1 | 13 | - | 2 | 1 | 13 | |
| Jerzens | 1 | 2 | 28 | 1 | 3 | 2 | 14 | |
| Karres | 1 | 1 | 14 | - | 2 | 1 | 14 | |
| Karrösten | 1 | 1 | 11 | - | 2 | 1 | 11 | |
| Längenfeld | 4 | 7 | 117 | - | 10 | 7 | 17 | |
| Mieming | 2 | 5 | 97 | 2 | 11 | 7 | 14 | |
| Mils bei Imst | 2 | 2 | 31 | 18 | 5 | 4 | 8 | |
| Mötz | 1 | 2 | 41 | 1 | 4 | 2 | 21 | |
| Nassereith | 1 | 3 | 63 | - | 4 | 3 | 21 | |
| Obsteig | 2 | 3 | 49 | - | 7 | 3 | 16 | |
| Oetz | 2 | 3 | 61 | 3 | 8 | 3 | 20 | |
| Rietz | 1 | 2 | 44 | - | 5 | 2 | 22 | |
| Roppen | 1 | 2 | 43 | - | 4 | 2 | 22 | |
| St.Leonhard/Pitztal | 3 | 3 | 34 | 1 | 4 | 3 | 11 | |

¹ Ausbildung als KindergärtnerIn, SonderkindergärtnerIn, HorterzieherIn, SonderhorterzieherIn, FrüherzieherIn

Gemeindetabelle 5.2 Kindergärten 2008/2009

| Gemeinde | Kindergärten | Gruppen | insgesamt | Kinder | | Personal | | Kinder je Kinder- gärtnerIn mit Befähigungsz. ¹ |
|-----------------------|--------------|------------|-------------|------------------------------|------------|--|-----------|--|
| | | | | dar. aus anderer Gemeinde | insgesamt | mit Befähigungs- zeugnis ¹ | | |
| Sautens | 1 | 2 | 31 | 1 | 4 | 2 | 16 | |
| Silz | 1 | 3 | 58 | 1 | 5 | 3 | 19 | |
| Sölden | 3 | 5 | 85 | - | 12 | 5 | 17 | |
| Stams | 1 | 2 | 38 | 1 | 3 | 2 | 19 | |
| Tarrenz | 1 | 3 | 66 | - | 6 | 4 | 17 | |
| Umhausen | 3 | 5 | 92 | - | 8 | 5 | 18 | |
| Wenns | 2 | 3 | 75 | 4 | 8 | 4 | 19 | |
| INNSBRUCK-LAND | 90 | 218 | 4379 | 149 | 506 | 264 | 17 | |
| Absam | 4 | 8 | 164 | 7 | 23 | 9 | 18 | |
| Aldrans | 1 | 3 | 51 | 1 | 7 | 3 | 17 | |
| Ampass | 1 | 3 | 54 | - | 5 | 3 | 18 | |
| Axams | 4 | 7 | 129 | 13 | 19 | 12 | 11 | |
| Baumkirchen | 1 | 2 | 45 | 7 | 6 | 3 | 15 | |
| Birgitz | 1 | 1 | 24 | - | 3 | 1 | 24 | |
| Ellbögen | 1 | 1 | 26 | - | 2 | 1 | 26 | |
| Flauring | 1 | 2 | 45 | - | 4 | 2 | 23 | |
| Fritzens | 1 | 3 | 50 | - | 4 | 3 | 17 | |
| Fulpmes | 1 | 5 | 115 | - | 11 | 5 | 23 | |
| Gnadenwald | 1 | 2 | 30 | 3 | 5 | 2 | 15 | |
| Götzens | 1 | 5 | 112 | 5 | 15 | 6 | 19 | |
| Gries am Brenner | 1 | 1 | 25 | - | 2 | 1 | 25 | |

¹ Ausbildung als KindergärtnerIn, SonderkindergärtnerIn, HorterzieherIn, SonderhorterzieherIn, FrüherzieherIn

Gemeindetabelle 5.2 Kindergärten 2008/2009

| Gemeinde | Kindergärten | Gruppen | insgesamt | Kinder | | Personal | | Kinder je Kinder- gärtnerIn mit Befähigungsz. ¹ |
|-----------------------|--------------|---------|-----------|------------------------------|-----------|--|----|--|
| | | | | dar. aus anderer Gemeinde | insgesamt | mit Befähigungs- zeugnis ¹ | | |
| Gries im Sellrain | 1 | 1 | 22 | 5 | 3 | 1 | 22 | |
| Grinzens | 1 | 2 | 35 | - | 4 | 2 | 18 | |
| Gschnitz | 1 | 1 | 10 | - | 1 | 1 | 10 | |
| Hall in Tirol | 6 | 15 | 322 | 20 | 36 | 20 | 16 | |
| Hatting | 1 | 2 | 31 | - | 2 | 2 | 16 | |
| Inzing | 1 | 4 | 85 | - | 9 | 5 | 17 | |
| Kematen in Tirol | 1 | 3 | 59 | 3 | 7 | 5 | 12 | |
| Kolsass | 1 | 2 | 35 | - | 5 | 2 | 18 | |
| Kolsassberg | 1 | 1 | 24 | 1 | 3 | 1 | 24 | |
| Lans | 1 | 2 | 39 | 11 | 5 | 3 | 13 | |
| Leutasch | 1 | 3 | 47 | - | 5 | 3 | 16 | |
| Matrei am Brenner | - | - | - | - | - | - | - | |
| Mieders | 1 | 2 | 47 | - | 5 | 2 | 24 | |
| Mils | 3 | 6 | 109 | 9 | 14 | 10 | 11 | |
| Mühlbachl | - | - | - | - | - | - | - | |
| Mutters | 1 | 2 | 50 | - | 5 | 2 | 25 | |
| Natters | 1 | 2 | 45 | - | 4 | 2 | 23 | |
| Navis | 1 | 2 | 37 | - | 3 | 2 | 19 | |
| Neustift im Stubaital | 1 | 5 | 121 | - | 8 | 5 | 24 | |
| Oberhofen im Inntal | 1 | 3 | 50 | 3 | 5 | 3 | 17 | |
| Obernberg am Brenner | 1 | 1 | 12 | 4 | 2 | 1 | 12 | |
| Oberperfuss | 1 | 3 | 66 | - | 6 | 4 | 17 | |

¹ Ausbildung als KindergärtnerIn, SonderkindergärtnerIn, HorterzieherIn, SonderhorterzieherIn, FrüherzieherIn

Gemeindetabelle 5.2 Kindergärten 2008/2009

| Gemeinde | Kindergärten | Gruppen | insgesamt | Kinder | | Personal | | Kinder je Kinder- gärtnerIn mit Befähigungsz. ¹ |
|---------------------|--------------|---------|-----------|------------------------------|-----------|--|----|--|
| | | | | dar. aus anderer Gemeinde | insgesamt | mit Befähigungs- zeugnis ¹ | | |
| Patsch | 1 | 2 | 28 | 1 | 4 | 2 | 14 | |
| Pettnau | 1 | 1 | 22 | 3 | 3 | 2 | 11 | |
| Pfaffenhofen | 1 | 2 | 30 | - | 4 | 2 | 15 | |
| Pfons | 1 | 3 | 59 | - | 7 | 4 | 15 | |
| Polling in Tirol | 1 | 2 | 36 | - | 4 | 2 | 18 | |
| Ranggen | 1 | 2 | 30 | - | 4 | 2 | 15 | |
| Reith bei Seefeld | 1 | 2 | 26 | - | 5 | 2 | 13 | |
| Rinn | 1 | 2 | 35 | 1 | 5 | 2 | 18 | |
| Rum | 3 | 11 | 260 | 3 | 27 | 14 | 19 | |
| St.Sigmund/Sellrain | - | - | - | - | - | - | - | |
| Scharnitz | 1 | 2 | 32 | - | 4 | 2 | 16 | |
| Schmirn | 1 | 1 | 16 | - | 2 | 1 | 16 | |
| Schönberg/Stubaital | 1 | 1 | 27 | - | 3 | 1 | 27 | |
| Seefeld in Tirol | 1 | 4 | 89 | 12 | 11 | 4 | 22 | |
| Sellrain | 1 | 2 | 30 | - | 4 | 2 | 15 | |
| Sistrans | 1 | 3 | 61 | 4 | 6 | 3 | 20 | |
| Steinach/Brenner | 1 | 3 | 75 | 3 | 7 | 4 | 19 | |
| Telfes im Stubai | 1 | 2 | 30 | 4 | 3 | 2 | 15 | |
| Telfs | 9 | 22 | 443 | 12 | 60 | 26 | 17 | |
| Thaur | 1 | 6 | 126 | - | 12 | 10 | 13 | |
| Trins | 1 | 2 | 30 | - | 3 | 2 | 15 | |
| Tulfes | 2 | 3 | 31 | - | 4 | 2 | 16 | |

¹ Ausbildung als KindergärtnerIn, SonderkindergärtnerIn, HorterzieherIn, SonderhorterzieherIn, FrüherzieherIn

Gemeindetabelle 5.2 Kindergärten 2008/2009

| Gemeinde | Kindergärten | Gruppen | insgesamt | Kinder | | Personal | | Kinder je Kinder- gärtnerIn mit Befähigungsz. ¹ |
|----------------------|--------------|-----------|-------------|------------------------------|------------|--|-----------|--|
| | | | | dar. aus anderer Gemeinde | insgesamt | mit Befähigungs- zeugnis ¹ | | |
| Unterperfluss | - | - | - | - | - | - | - | - |
| Vals | 1 | 1 | 18 | 1 | 3 | 1 | 18 | |
| Völs | 3 | 6 | 147 | 3 | 18 | 10 | 15 | |
| Volders | 1 | 5 | 117 | 4 | 9 | 5 | 23 | |
| Wattenberg | 1 | 2 | 27 | - | 5 | 2 | 14 | |
| Wattens | 3 | 11 | 207 | 4 | 27 | 17 | 12 | |
| Wildermieming | 1 | 1 | 18 | 1 | 2 | 1 | 18 | |
| Zirl | 2 | 9 | 213 | 1 | 22 | 10 | 21 | |
| KITZBÜHEL | 26 | 66 | 1474 | 45 | 159 | 73 | 20 | |
| Aurach bei Kitzbühel | 1 | 1 | 18 | - | 2 | 1 | 18 | |
| Brixen im Thale | 1 | 2 | 47 | - | 4 | 2 | 24 | |
| Fieberbrunn | 1 | 4 | 94 | - | 9 | 4 | 24 | |
| Going/Wilden Kaiser | 1 | 2 | 42 | 1 | 4 | 2 | 21 | |
| Hochfilzen | 1 | 2 | 46 | - | 6 | 3 | 15 | |
| Hopfgarten/Brixental | 2 | 5 | 118 | 1 | 13 | 8 | 15 | |
| Itter | 1 | 2 | 32 | - | 3 | 2 | 16 | |
| Jochberg | 1 | 2 | 29 | 1 | 4 | 2 | 15 | |
| Kirchberg in Tirol | 2 | 5 | 113 | 2 | 13 | 6 | 19 | |
| Kirchdorf in Tirol | 2 | 3 | 66 | 1 | 7 | 3 | 22 | |
| Kitzbühel | 2 | 8 | 183 | 9 | 20 | 9 | 20 | |
| Kössen | 1 | 4 | 101 | - | 11 | 4 | 25 | |

¹ Ausbildung als KindergärtnerIn, SonderkindergärtnerIn, HorterzieherIn, SonderhorterzieherIn, FrüherzieherIn

Gemeindetabelle 5.2 Kindergärten 2008/2009

| Gemeinde | Kindergärten | Gruppen | insgesamt | Kinder | | Personal | | Kinder je Kinder- gärtnerIn mit Befähigungsz. ¹ |
|---------------------|--------------|------------|-------------|------------------------------|------------|--|-----------|--|
| | | | | dar. aus anderer Gemeinde | insgesamt | mit Befähigungs- zeugnis ¹ | | |
| Oberndorf in Tirol | 1 | 3 | 61 | 2 | 7 | 3 | 20 | |
| Reith bei Kitzbühel | 1 | 2 | 38 | 1 | 4 | 2 | 19 | |
| St.Jakob in Haus | 1 | 1 | 22 | 2 | 3 | 1 | 22 | |
| St.Johann in Tirol | 3 | 11 | 259 | 22 | 29 | 12 | 22 | |
| St.Ulrich/Pillersee | 1 | 2 | 56 | 2 | 4 | 2 | 28 | |
| Schwendt | 1 | 1 | 17 | 1 | 2 | 1 | 17 | |
| Waidring | 1 | 2 | 45 | - | 4 | 2 | 23 | |
| Westendorf | 1 | 4 | 87 | - | 10 | 4 | 22 | |
| KUFSTEIN | 47 | 128 | 2680 | 75 | 290 | 140 | 19 | |
| Alpbach | 2 | 4 | 73 | - | 10 | 4 | 18 | |
| Angath | 1 | 2 | 26 | 1 | 3 | 2 | 13 | |
| Angerberg | 1 | 3 | 50 | 1 | 6 | 3 | 17 | |
| Bad Häring | 1 | 2 | 49 | 1 | 5 | 2 | 25 | |
| Brandenberg | 1 | 2 | 29 | - | 3 | 2 | 15 | |
| Breitenbach am Inn | 1 | 4 | 96 | 1 | 8 | 4 | 24 | |
| Brixlegg | 1 | 4 | 84 | 2 | 8 | 4 | 21 | |
| Ebbs | 1 | 6 | 133 | 4 | 13 | 6 | 22 | |
| Ellmau | 1 | 3 | 61 | 1 | 6 | 3 | 20 | |
| Erl | 1 | 2 | 39 | 5 | 4 | 2 | 20 | |
| Kirchbichl | 2 | 5 | 118 | 1 | 11 | 5 | 24 | |
| Kramsach | 1 | 6 | 126 | 3 | 13 | 7 | 18 | |

¹ Ausbildung als KindergärtnerIn, SonderkindergärtnerIn, HorterzieherIn, SonderhorterzieherIn, FrüherzieherIn

Gemeindetabelle 5.2 Kindergärten 2008/2009

| Gemeinde | Kindergärten | Gruppen | insgesamt | Kinder | Personal | | Kinder je Kinder- gärtnerIn mit Befähigungsz. ¹ |
|----------------------|--------------|-----------|-------------|------------------------------|------------|--|--|
| | | | | dar. aus anderer Gemeinde | insgesamt | mit Befähigungs- zeugnis ¹ | |
| Kufstein | 8 | 22 | 494 | 13 | 56 | 26 | 19 |
| Kundl | 2 | 6 | 142 | 1 | 17 | 8 | 18 |
| Langkampfen | 2 | 4 | 72 | 3 | 9 | 4 | 18 |
| Mariastein | 1 | 1 | 21 | 2 | 3 | 1 | 21 |
| Münster | 1 | 4 | 88 | - | 9 | 4 | 22 |
| Niederndorf | 1 | 3 | 52 | - | 5 | 3 | 17 |
| Niederndorferberg | 1 | 1 | 14 | - | 1 | 1 | 14 |
| Radfeld | 1 | 2 | 37 | - | 5 | 2 | 19 |
| Rattenberg | 1 | 2 | 32 | 6 | 4 | 2 | 16 |
| Reith im Alpbachtal | 1 | 3 | 57 | - | 6 | 3 | 19 |
| Rettenschöss | 1 | 1 | 13 | 4 | 2 | 1 | 13 |
| Scheffau/Wild.Kaiser | 1 | 2 | 38 | 3 | 4 | 2 | 19 |
| Schwoich | 1 | 3 | 54 | 4 | 6 | 3 | 18 |
| Söll | 1 | 4 | 99 | 1 | 9 | 4 | 25 |
| Thiersee | 2 | 3 | 59 | - | 6 | 4 | 15 |
| Walchsee | 1 | 2 | 44 | 1 | 4 | 2 | 22 |
| Wildschönau | 3 | 7 | 139 | 16 | 13 | 7 | 20 |
| Wörgl | 4 | 15 | 341 | 1 | 41 | 19 | 18 |
| LANDECK | 42 | 67 | 1144 | 41 | 132 | 74 | 15 |
| Faggen | 1 | 1 | 18 | 2 | 2 | 1 | 18 |
| Fendels | 1 | 1 | 7 | 1 | 1 | 1 | 7 |

¹ Ausbildung als KindergärtnerIn, SonderkindergärtnerIn, HorterzieherIn, SonderhorterzieherIn, FrüherzieherIn

Gemeindetabelle 5.2 Kindergärten 2008/2009

| Gemeinde | Kindergärten | Gruppen | insgesamt | Kinder | | Personal | | Kinder je Kinder- gärtnerIn mit Befähigungsz. ¹ |
|---------------------|--------------|---------|-----------|------------------------------|-----------|--|----|--|
| | | | | dar. aus anderer Gemeinde | insgesamt | mit Befähigungs- zeugnis ¹ | | |
| Fiss | 1 | 2 | 32 | - | 4 | 2 | 16 | |
| Fließ | 5 | 6 | 79 | 1 | 13 | 6 | 13 | |
| Flirsch | 1 | 2 | 26 | 4 | 3 | 2 | 13 | |
| Galtür | 1 | 1 | 21 | - | 3 | 1 | 21 | |
| Grins | 1 | 2 | 33 | - | 2 | 2 | 17 | |
| Ischgl | 2 | 4 | 51 | 1 | 5 | 4 | 13 | |
| Kappl | 1 | 2 | 49 | 1 | 3 | 3 | 16 | |
| Kaunerberg | 1 | 1 | 5 | - | 2 | 1 | 5 | |
| Kaunertal | 1 | 1 | 10 | - | 1 | 1 | 10 | |
| Kauns | 1 | 1 | 15 | - | 2 | 2 | 8 | |
| Ladis | 1 | 1 | 12 | - | 2 | 1 | 12 | |
| Landeck | 5 | 9 | 206 | 2 | 22 | 10 | 21 | |
| Nauders | 1 | 2 | 46 | - | 4 | 2 | 23 | |
| Pettneu am Arlberg | 2 | 3 | 40 | 1 | 4 | 3 | 13 | |
| Pfunds | 2 | 4 | 61 | - | 8 | 5 | 12 | |
| Pians | 1 | 2 | 28 | 8 | 4 | 3 | 9 | |
| Prutz | 1 | 2 | 39 | - | 4 | 2 | 20 | |
| Ried im Oberinntal | 1 | 2 | 34 | - | 3 | 2 | 17 | |
| St.Anton am Arlberg | 2 | 3 | 56 | - | 6 | 3 | 19 | |
| Schönwies | 1 | 2 | 40 | - | 4 | 2 | 20 | |
| See | 1 | 2 | 30 | 4 | 2 | 2 | 15 | |
| Serfaus | 1 | 1 | 28 | - | 3 | 1 | 28 | |

¹ Ausbildung als KindergärtnerIn, SonderkindergärtnerIn, HorterzieherIn, SonderhorterzieherIn, FrüherzieherIn

Gemeindetabelle 5.2 Kindergärten 2008/2009

| Gemeinde | Kindergärten | Gruppen | insgesamt | Kinder | | Personal | | Kinder je Kinder- gärtnerIn mit Befähigungsz. ¹ |
|------------------------|--------------|-----------|-------------|------------------------------|------------|--|-----------|--|
| | | | | dar. aus anderer Gemeinde | insgesamt | mit Befähigungs- zeugnis ¹ | | |
| Spiss | 1 | 1 | 10 | 6 | 2 | 1 | 10 | |
| Stanz bei Landeck | 1 | 1 | 15 | - | 3 | 1 | 15 | |
| Strengen | 1 | 1 | 23 | - | 2 | 1 | 23 | |
| Tobadill | 1 | 1 | 16 | - | 1 | 1 | 16 | |
| Tösens | 1 | 2 | 26 | 8 | 3 | 2 | 13 | |
| Zams | 1 | 4 | 88 | 2 | 14 | 6 | 15 | |
| LIENZ | 44 | 72 | 1286 | 41 | 163 | 88 | 15 | |
| Abfaltersbach | 1 | 2 | 26 | 1 | 3 | 2 | 13 | |
| Ainet | 1 | 2 | 33 | - | 4 | 2 | 17 | |
| Amlach | 1 | 1 | 14 | 2 | 1 | 1 | 14 | |
| Anras | 2 | 2 | 36 | - | 6 | 4 | 9 | |
| Assling | 3 | 3 | 44 | - | 8 | 4 | 11 | |
| Außervillgraten | 1 | 1 | 20 | - | 3 | 1 | 20 | |
| Dölsach | 1 | 3 | 54 | - | 6 | 3 | 18 | |
| Gaimberg | 1 | 1 | 22 | - | 4 | 2 | 11 | |
| Heinfels | 1 | 2 | 32 | - | 4 | 2 | 16 | |
| Hopfgarten/Deferegggen | 1 | 1 | 13 | - | 2 | 1 | 13 | |
| Innervillgraten | 1 | 2 | 33 | - | 3 | 2 | 17 | |
| Iselsberg-Stronach | 1 | 1 | 13 | - | 3 | 1 | 13 | |
| Kals am Großglockner | 1 | 1 | 23 | - | 2 | 1 | 23 | |
| Kartitsch | 1 | 1 | 18 | - | 2 | 1 | 18 | |

¹ Ausbildung als KindergärtnerIn, SonderkindergärtnerIn, HorterzieherIn, SonderhorterzieherIn, FrüherzieherIn

Gemeindetabelle 5.2 Kindergärten 2008/2009

| Gemeinde | Kindergärten | Gruppen | insgesamt | Kinder | Personal | | Kinder je Kinder- gärtnerIn mit Befähigungsz. ¹ |
|------------------------|--------------|---------|-----------|------------------------------|-----------|--|--|
| | | | | dar. aus anderer Gemeinde | insgesamt | mit Befähigungs- zeugnis ¹ | |
| Lavant | 1 | 1 | 9 | 2 | 2 | 1 | 9 |
| Leisach | 1 | 1 | 13 | - | 3 | 1 | 13 |
| Lienz | 6 | 14 | 263 | 9 | 32 | 17 | 15 |
| Matrei in Osttirol | 3 | 7 | 149 | 3 | 17 | 7 | 21 |
| Nikolsdorf | 1 | 1 | 22 | - | 3 | 1 | 22 |
| Nußdorf-Debant | 2 | 5 | 99 | 4 | 10 | 8 | 12 |
| Oberlienz | 1 | 2 | 40 | - | 3 | 2 | 20 |
| Obertilliach | 1 | 1 | 14 | - | 2 | 2 | 7 |
| Prägraten | 1 | 2 | 37 | - | 4 | 2 | 19 |
| St.Jakob/Deferegggen | 1 | 1 | 22 | - | 3 | 2 | 11 |
| St.Johann am Walde | 1 | 1 | 10 | 5 | 3 | 1 | 10 |
| St.Veit in Deferegggen | 1 | 1 | 26 | - | 3 | 1 | 26 |
| Schlaiten | 1 | 1 | 19 | - | 3 | 1 | 19 |
| Sillian | 1 | 3 | 43 | 1 | 5 | 4 | 11 |
| Strassen | 1 | 1 | 11 | - | 2 | 1 | 11 |
| Thurn | 1 | 1 | 11 | 1 | 2 | 1 | 11 |
| Tristach | 1 | 2 | 40 | 1 | 5 | 2 | 20 |
| Untertilliach | 1 | 1 | 19 | 12 | 3 | 2 | 10 |
| Virgen | 1 | 3 | 58 | - | 7 | 5 | 12 |

¹ Ausbildung als KindergärtnerIn, SonderkindergärtnerIn, HorterzieherIn, SonderhorterzieherIn, FrüherzieherIn

Gemeindetabelle 5.2 Kindergärten 2008/2009

| Gemeinde | Kindergärten | Gruppen | insgesamt | Kinder | Personal | | Kinder je Kinder- gärtnerIn mit Befähigungsz. ¹ |
|----------------|--------------|-----------|------------|------------------------------|------------|--|--|
| | | | | dar. aus anderer Gemeinde | insgesamt | mit Befähigungs- zeugnis ¹ | |
| REUTTE | 34 | 49 | 792 | 39 | 110 | 54 | 15 |
| Bach | 1 | 1 | 19 | 2 | 3 | 1 | 19 |
| Berwang | 1 | 1 | 19 | - | 1 | 1 | 19 |
| Biberwier | 1 | 1 | 17 | - | 2 | 1 | 17 |
| Bichlbach | 1 | 1 | 25 | - | 2 | 1 | 25 |
| Breitenwang | 1 | 2 | 25 | 1 | 5 | 2 | 13 |
| Ehenbichl | 1 | 1 | 18 | 3 | 3 | 2 | 9 |
| Ehrwald | 1 | 3 | 53 | 2 | 6 | 3 | 18 |
| Elbigenalp | 1 | 1 | 22 | - | 3 | 2 | 11 |
| Elmen | 1 | 1 | 12 | 2 | 1 | 1 | 12 |
| Forchach | 1 | 1 | 9 | - | 2 | 1 | 9 |
| Grän | 1 | 1 | 13 | 1 | 1 | 1 | 13 |
| Gramais | 1 | 1 | 4 | - | 1 | 1 | 4 |
| Häselgehr | 1 | 1 | 14 | 1 | 2 | 1 | 14 |
| Heiterwang | 1 | 1 | 10 | - | 1 | 1 | 10 |
| Hinterhornbach | - | - | - | - | - | - | - |
| Höfen | 1 | 2 | 31 | - | 3 | 2 | 16 |
| Holzgau | 1 | 1 | 16 | - | 2 | 1 | 16 |
| Jungholz | 1 | 1 | 13 | 2 | 1 | 1 | 13 |
| Kaisers | - | - | - | - | - | - | - |
| Lechaschau | 1 | 3 | 58 | 2 | 6 | 3 | 19 |
| Lermoos | 1 | 2 | 25 | - | 3 | 2 | 13 |

¹ Ausbildung als KindergärtnerIn, SonderkindergärtnerIn, HorterzieherIn, SonderhorterzieherIn, FrüherzieherIn

Gemeindetabelle 5.2 Kindergärten 2008/2009

| Gemeinde | Kindergärten | Gruppen | insgesamt | Kinder | | Personal | | Kinder je Kindergarten mit Befähigungsz. ¹ |
|---------------------|--------------|------------|-------------|---------------------------|------------|-------------------------------------|-----------|---|
| | | | | dar. aus anderer Gemeinde | insgesamt | mit Befähigungszeugnis ¹ | | |
| Musau | 1 | 1 | 17 | 2 | 2 | 1 | 17 | |
| Namlos | - | - | - | - | - | - | - | |
| Nesselwängle | 1 | 1 | 12 | 5 | 3 | 1 | 12 | |
| Pfafflar | - | - | - | - | - | - | - | |
| Pflach | 1 | 2 | 32 | 2 | 4 | 2 | 16 | |
| Pinswang | 1 | 1 | 8 | - | 2 | 1 | 8 | |
| Reutte | 3 | 8 | 154 | 5 | 29 | 11 | 14 | |
| Schattwald | 1 | 1 | 16 | - | 1 | 1 | 16 | |
| Stanzach | 1 | 1 | 11 | - | 2 | 1 | 11 | |
| Steeg | 1 | 1 | 22 | - | 4 | 1 | 22 | |
| Tannheim | 1 | 2 | 33 | 2 | 3 | 2 | 17 | |
| Vils | 1 | 2 | 38 | 3 | 4 | 2 | 19 | |
| Vorderhornbach | 1 | 1 | 6 | - | 1 | 1 | 6 | |
| Wängle | 1 | 1 | 18 | 1 | 4 | 1 | 18 | |
| Weißbach am Lech | 1 | 1 | 22 | 3 | 3 | 1 | 22 | |
| Zöblen | - | - | - | - | - | - | - | |
| SCHWAZ | 52 | 106 | 2116 | 48 | 267 | 132 | 16 | |
| Achenkirch | 1 | 3 | 52 | 3 | 5 | 3 | 17 | |
| Aschau im Zillertal | 1 | 2 | 40 | - | 4 | 3 | 13 | |
| Brandberg | 1 | 1 | 12 | 1 | 1 | 1 | 12 | |
| Bruck am Ziller | 1 | 2 | 37 | - | 4 | 2 | 19 | |

¹ Ausbildung als KindergärtnerIn, SonderkindergärtnerIn, HorterzieherIn, SonderhorterzieherIn, FrüherzieherIn

Gemeindetabelle 5.2 Kindergärten 2008/2009

| Gemeinde | Kindergärten | Gruppen | insgesamt | Kinder | | Personal | | Kinder je Kinder- gärtnerIn mit Befähigungsz. ¹ |
|---------------------|--------------|---------|-----------|------------------------------|-----------|--|----|--|
| | | | | dar. aus anderer Gemeinde | insgesamt | mit Befähigungs- zeugnis ¹ | | |
| Buch bei Jenbach | 1 | 3 | 58 | - | 8 | 5 | 12 | |
| Eben am Achensee | 2 | 3 | 58 | - | 9 | 3 | 19 | |
| Finkenberg | 2 | 3 | 46 | - | 6 | 3 | 15 | |
| Fügen | 1 | 4 | 77 | 2 | 9 | 4 | 19 | |
| Fügenberg | 1 | 2 | 47 | 10 | 4 | 2 | 24 | |
| Gallzein | 1 | 1 | 23 | - | 3 | 1 | 23 | |
| Gerlos | 1 | 1 | 24 | 1 | 2 | 1 | 24 | |
| Gerlosberg | 1 | 1 | 14 | - | 3 | 1 | 14 | |
| Hainzenberg | 1 | 1 | 15 | - | 1 | 1 | 15 | |
| Hart im Zillertal | 1 | 2 | 45 | - | 4 | 2 | 23 | |
| Hippach | 1 | 2 | 35 | - | 5 | 3 | 12 | |
| Jenbach | 2 | 10 | 222 | - | 31 | 14 | 16 | |
| Kaltenbach | 1 | 2 | 41 | 2 | 5 | 2 | 21 | |
| Mayrhofen | 1 | 4 | 87 | - | 9 | 4 | 22 | |
| Pill | 1 | 1 | 20 | - | 3 | 2 | 10 | |
| Ramsau im Zillertal | 1 | 3 | 50 | - | 6 | 3 | 17 | |
| Ried im Zillertal | 1 | 2 | 36 | - | 4 | 2 | 18 | |
| Rohrberg | 1 | 1 | 23 | - | 3 | 1 | 23 | |
| Schlitters | 1 | 2 | 37 | - | 3 | 2 | 19 | |
| Schwaz | 8 | 16 | 350 | 16 | 51 | 25 | 14 | |
| Schwendau | 2 | 2 | 52 | - | 6 | 2 | 26 | |
| Stans | 1 | 2 | 35 | 3 | 5 | 4 | 9 | |

¹ Ausbildung als KindergärtnerIn, SonderkindergärtnerIn, HorterzieherIn, SonderhorterzieherIn, FrüherzieherIn

Gemeindetabelle 5.2 Kindergärten 2008/2009

| Gemeinde | Kindergärten | Gruppen | insgesamt | Kinder | | Personal | | Kinder je Kinder- gärtnerIn mit Befähigungsz. ¹ |
|---------------------|--------------|---------|-----------|------------------------------|-----------|--|----|--|
| | | | | dar. aus anderer Gemeinde | insgesamt | mit Befähigungs- zeugnis ¹ | | |
| Steinberg am Rofan | 1 | 1 | 7 | - | 2 | 1 | 7 | |
| Strass im Zillertal | 1 | 1 | 19 | 1 | 2 | 1 | 19 | |
| Stumm | 1 | 2 | 45 | 3 | 3 | 2 | 23 | |
| Stummerberg | 1 | 1 | 23 | - | 4 | 1 | 23 | |
| Terfens | 2 | 3 | 44 | 1 | 8 | 3 | 15 | |
| Tux | 1 | 2 | 52 | - | 4 | 2 | 26 | |
| Uderns | 2 | 3 | 49 | 3 | 10 | 5 | 10 | |
| Vomp | 1 | 6 | 126 | - | 16 | 7 | 18 | |
| Weer | 1 | 3 | 56 | - | 7 | 5 | 11 | |
| Weerberg | 1 | 3 | 57 | 1 | 7 | 4 | 14 | |
| Wiesing | 1 | 2 | 51 | - | 4 | 2 | 26 | |
| Zell am Ziller | 1 | 2 | 37 | 1 | 4 | 2 | 19 | |
| Zellberg | 1 | 1 | 14 | - | 2 | 1 | 14 | |

¹ Ausbildung als KindergärtnerIn, SonderkindergärtnerIn, HorterzieherIn, SonderhorterzieherIn, FrüherzieherIn

Gemeindetabelle 5.3 Kinderkrippen 2008/2009

| Gemeinde | Kinderkrippen | Gruppen | Kinder | | insgesamt | Personal | | Kinder je Kinder- gärtnerIn mit Befähigungsz. ¹ |
|------------------------|---------------|------------|-------------|------------------------------|------------|------------|--|--|
| | | | insgesamt | dar. aus anderer Gemeinde | | insgesamt | mit Befähigungs- zeugnis ¹ | |
| TIROL | 164 | 196 | 3446 | 654 | 554 | 196 | 18 | |
| INNSBRUCK-STADT | 42 | 54 | 763 | 108 | 138 | 72 | 11 | |
| IMST | 10 | 14 | 273 | 54 | 34 | 11 | 25 | |
| Haiming | 1 | 1 | 18 | 4 | 3 | 1 | 18 | |
| Imst | 2 | 3 | 67 | 14 | 11 | 4 | 17 | |
| Längenfeld | 1 | 1 | 26 | - | 1 | 0 | - | |
| Mieming | 2 | 5 | 74 | 22 | 10 | 2 | 37 | |
| Mils bei Imst | 1 | 1 | 12 | 11 | 3 | 3 | 4 | |
| Sautens | 1 | 1 | 34 | 1 | 2 | 0 | - | |
| Sölden | 1 | 1 | 22 | 1 | 2 | 1 | 22 | |
| Umhausen | 1 | 1 | 20 | 1 | 2 | 0 | - | |
| INNSBRUCK-LAND | 30 | 39 | 683 | 158 | 104 | 52 | 13 | |
| Absam | 2 | 2 | 38 | 17 | 9 | 4 | 10 | |
| Aldrans | 1 | 1 | 18 | 5 | 3 | 3 | 6 | |
| Ampass | 1 | 1 | 17 | 3 | 2 | 0 | - | |
| Axams | 1 | 1 | 17 | 4 | 2 | 2 | 9 | |
| Fulpmes | 1 | 1 | 12 | 2 | 3 | 3 | 4 | |
| Götzens | 1 | 1 | 15 | 5 | 4 | 1 | 15 | |
| Hall in Tirol | 3 | 5 | 84 | 20 | 12 | 4 | 21 | |

¹ Ausbildung als KindergärtnerIn, SonderkindergärtnerIn, HorterzieherIn, SonderhorterzieherIn, FrüherzieherIn

Gemeindetabelle 5.3 Kinderkrippen 2008/2009

| Gemeinde | Kinderkrippen | Gruppen | Kinder | | insgesamt | Personal | | Kinder je Kinder- gärtnerIn mit Befähigungsz. ¹ |
|----------------------|---------------|-----------|------------|------------------------------|-----------|-----------|--|--|
| | | | insgesamt | dar. aus anderer Gemeinde | | insgesamt | mit Befähigungs- zeugnis ¹ | |
| Inzing | 1 | 1 | 23 | 4 | 2 | 1 | 23 | |
| Kematen in Tirol | 1 | 1 | 20 | 7 | 3 | 2 | 10 | |
| Lans | 1 | 1 | 16 | 6 | 3 | 2 | 8 | |
| Mils | 1 | 2 | 50 | - | 6 | 3 | 17 | |
| Oberhofen im Inntal | 1 | 1 | 31 | 7 | 3 | 3 | 10 | |
| Pfons | 1 | 1 | 20 | 1 | 4 | 3 | 7 | |
| Reith bei Seefeld | 1 | 1 | 10 | 4 | 3 | 0 | - | |
| Rinn | 1 | 1 | 39 | 21 | 3 | 0 | - | |
| Rum | 1 | 2 | 27 | - | 6 | 4 | 7 | |
| Seefeld in Tirol | 1 | 1 | 14 | 1 | 2 | 1 | 14 | |
| Sistrans | 1 | 1 | 16 | 13 | 3 | 3 | 5 | |
| Steinach/Brenner | 1 | 5 | 56 | 10 | 2 | 1 | 56 | |
| Telfs | 3 | 3 | 49 | 7 | 11 | 5 | 10 | |
| Völs | 1 | 1 | 12 | - | 3 | 2 | 6 | |
| Wattens | 2 | 2 | 34 | 18 | 7 | 2 | 17 | |
| Zirl | 2 | 3 | 65 | 3 | 8 | 3 | 22 | |
| KITZBÜHEL | 15 | 16 | 310 | 38 | 52 | 4 | 78 | |
| Brixen im Thale | 1 | 1 | 21 | 3 | 4 | 0 | - | |
| Fieberbrunn | 1 | 1 | 14 | 1 | 2 | 0 | - | |
| Hopfgarten/Brixental | 1 | 1 | 21 | 1 | 2 | 0 | - | |
| Kirchberg in Tirol | 2 | 2 | 39 | 3 | 8 | 1 | 39 | |

¹ Ausbildung als KindergärtnerIn, SonderkindergärtnerIn, HorterzieherIn, SonderhorterzieherIn, FrüherzieherIn

Gemeindetabelle 5.3 Kinderkrippen 2008/2009

| Gemeinde | Kinderkrippen | Gruppen | Kinder | | insgesamt | Personal | | Kinder je Kinder- gärtnerIn mit Befähigungsz. ¹ |
|---------------------|---------------|-----------|------------|------------------------------|-----------|-----------|--|--|
| | | | insgesamt | dar. aus anderer Gemeinde | | insgesamt | mit Befähigungs- zeugnis ¹ | |
| Kirchdorf in Tirol | 1 | 1 | 23 | 1 | 3 | 0 | - | |
| Kitzbühel | 2 | 2 | 50 | 11 | 8 | 0 | - | |
| Kössen | 1 | 1 | 21 | 1 | 3 | 1 | 21 | |
| Oberndorf in Tirol | 1 | 1 | 15 | 4 | 2 | 1 | 15 | |
| St.Johann in Tirol | 3 | 4 | 65 | 12 | 11 | 1 | 65 | |
| Waidring | 1 | 1 | 16 | - | 4 | 0 | - | |
| Westendorf | 1 | 1 | 25 | 1 | 5 | 0 | - | |
| KUFSTEIN | 28 | 30 | 669 | 121 | 99 | 14 | 48 | |
| Bad Häring | 1 | 1 | 29 | 4 | 3 | 0 | - | |
| Brixlegg | 1 | 1 | 27 | 11 | 4 | 1 | 27 | |
| Ebbs | 1 | 1 | 21 | 6 | 6 | 0 | - | |
| Ellmau | 1 | 2 | 32 | 3 | 5 | 0 | - | |
| Kirchbichl | 1 | 1 | 31 | 6 | 5 | 1 | 31 | |
| Kramsach | 2 | 2 | 37 | 3 | 4 | 0 | - | |
| Kufstein | 8 | 8 | 160 | 35 | 26 | 5 | 32 | |
| Kundl | 2 | 2 | 62 | 9 | 8 | 0 | - | |
| Langkampfen | 1 | 1 | 31 | - | 5 | 3 | 10 | |
| Münster | 1 | 1 | 27 | 1 | 2 | 0 | - | |
| Niederndorf | 1 | 1 | 20 | 4 | 3 | 0 | - | |
| Radfeld | 1 | 1 | 26 | 3 | 5 | 0 | - | |
| Reith im Alpbachtal | 1 | 1 | 22 | - | 1 | 1 | 22 | |

¹ Ausbildung als KindergärtnerIn, SonderkindergärtnerIn, HorterzieherIn, SonderhorterzieherIn, FrüherzieherIn

Gemeindetabelle 5.3 Kinderkrippen 2008/2009

| Gemeinde | Kinderkrippen | Gruppen | Kinder | | insgesamt | Personal | | Kinder je Kinder- gärtnerIn mit Befähigungsz. ¹ |
|----------------------|---------------|----------|------------|------------------------------|-----------|-----------|--|--|
| | | | insgesamt | dar. aus anderer Gemeinde | | insgesamt | mit Befähigungs- zeugnis ¹ | |
| Scheffau/Wild.Kaiser | 1 | 1 | 12 | 4 | 2 | 0 | - | |
| Söll | 1 | 1 | 29 | 8 | 4 | 1 | 29 | |
| Thiersee | 1 | 1 | 19 | - | 2 | 0 | - | |
| Wörgl | 3 | 4 | 84 | 24 | 14 | 2 | 42 | |
| LANDECK | 8 | 8 | 153 | 25 | 21 | 10 | 15 | |
| Grins | 1 | 1 | 25 | 7 | 2 | 2 | 13 | |
| Landeck | 2 | 2 | 50 | 10 | 8 | 3 | 17 | |
| Prutz | 1 | 1 | 18 | 8 | 3 | 2 | 9 | |
| St.Anton am Arlberg | 1 | 1 | 17 | - | 2 | 1 | 17 | |
| Schönwies | 1 | 1 | 14 | - | 2 | 1 | 14 | |
| Serfaus | 1 | 1 | 16 | - | 1 | 0 | - | |
| Zams | 1 | 1 | 13 | - | 3 | 1 | 13 | |
| LIENZ | 5 | 5 | 75 | 28 | 16 | 3 | 25 | |
| Lienz | 2 | 2 | 32 | 13 | 7 | 0 | - | |
| Matrei in Osttirol | 1 | 1 | 12 | 1 | 3 | 0 | - | |
| Nußdorf-Debant | 1 | 1 | 19 | 10 | 3 | 1 | 19 | |
| Sillian | 1 | 1 | 12 | 4 | 3 | 2 | 6 | |

¹ Ausbildung als KindergärtnerIn, SonderkindergärtnerIn, HorterzieherIn, SonderhorterzieherIn, FrüherzieherIn

Gemeindetabelle 5.3 Kinderkrippen 2008/2009

| Gemeinde | Kinderkrippen | Gruppen | Kinder | | insgesamt | Personal | | Kinder je Kinder- gärtnerIn mit Befähigungsz. ¹ |
|------------------|---------------|-----------|------------|------------------------------|-----------|-----------|--|--|
| | | | insgesamt | dar. aus anderer Gemeinde | | insgesamt | mit Befähigungs- zeugnis ¹ | |
| REUTTE | 7 | 7 | 93 | 42 | 18 | 11 | 8 | |
| Ehrwald | 1 | 1 | 9 | 5 | 2 | 1 | 9 | |
| Häselgehr | 1 | 1 | 12 | 7 | 2 | 2 | 6 | |
| Reutte | 5 | 5 | 72 | 30 | 14 | 8 | 9 | |
| SCHWAZ | 19 | 23 | 427 | 80 | 72 | 19 | 22 | |
| Achenkirch | 1 | 1 | 22 | 1 | 4 | 0 | - | |
| Buch bei Jenbach | 1 | 1 | 36 | - | 4 | 4 | 9 | |
| Eben am Achensee | 1 | 1 | 31 | 1 | 5 | 0 | - | |
| Fügen | 1 | 2 | 46 | - | 5 | 0 | - | |
| Gerlos | 1 | 1 | 13 | - | 2 | 0 | - | |
| Jenbach | 2 | 4 | 62 | 3 | 16 | 5 | 12 | |
| Mayrhofen | 1 | 1 | 19 | 4 | 4 | 3 | 6 | |
| Schwaz | 5 | 5 | 86 | 30 | 11 | 2 | 43 | |
| Schwendau | 1 | 1 | 17 | 5 | 3 | 1 | 17 | |
| Stans | 1 | 1 | 25 | 10 | 3 | 2 | 13 | |
| Stumm | 1 | 1 | 23 | 15 | 5 | 0 | - | |
| Uderns | 1 | 2 | 22 | 8 | 6 | 1 | 22 | |
| Vomp | 1 | 1 | 19 | - | 2 | 1 | 19 | |
| Zell am Ziller | 1 | 1 | 6 | 3 | 2 | 0 | - | |

¹ Ausbildung als KindergärtnerIn, SonderkindergärtnerIn, HorterzieherIn, SonderhorterzieherIn, FrüherzieherIn

Gemeindetabelle 5.4 Horte 2008/2009

| Gemeinde | Horte | Gruppen | Kinder | | insgesamt | Personal | | Kinder je Kinder- gärtnerIn mit Befähigungsz. ¹ |
|------------------------|-----------|-----------|-------------|------------------------------|------------|-----------|--|--|
| | | | insgesamt | dar. aus anderer Gemeinde | | insgesamt | mit Befähigungs- zeugnis ¹ | |
| TIROL | 56 | 92 | 1778 | 331 | 234 | 91 | 20 | |
| INNSBRUCK-STADT | 21 | 38 | 778 | 20 | 88 | 47 | 17 | |
| IMST | 2 | 2 | 29 | 11 | 7 | 2 | 15 | |
| Imst | 1 | 1 | 13 | - | 1 | 1 | 13 | |
| Stams | 1 | 1 | 16 | 11 | 6 | 1 | 16 | |
| INNSBRUCK-LAND | 14 | 23 | 452 | 163 | 61 | 16 | 28 | |
| Aldrans | 1 | 1 | 28 | 2 | 2 | 1 | 28 | |
| Axams | 1 | 1 | 20 | - | 2 | 1 | 20 | |
| Fulpmes | 1 | 2 | 36 | 36 | 7 | 0 | - | |
| Hall in Tirol | 3 | 4 | 72 | 12 | 8 | 1 | 72 | |
| Neustift im Stubaital | 1 | 3 | 63 | 54 | 11 | 3 | 21 | |
| Scharnitz | 1 | 3 | 52 | 52 | 9 | 4 | 13 | |
| Telfes im Stubai | 1 | 1 | 25 | 4 | 2 | 2 | 13 | |
| Telfs | 2 | 3 | 56 | - | 11 | 0 | - | |
| Volders | 1 | 2 | 35 | - | 3 | 0 | - | |
| Wattens | 1 | 1 | 25 | 3 | 3 | 1 | 25 | |
| Zirl | 1 | 2 | 40 | - | 3 | 3 | 13 | |

¹ Ausbildung als KindergärtnerIn, SonderkindergärtnerIn, HorterzieherIn, SonderhorterzieherIn, FrüherzieherIn

Gemeindetabelle 5.4 Horte 2008/2009

| Gemeinde | Horte | Gruppen | Kinder | | insgesamt | Personal | | Kinder je Kinder- gärtnerIn mit Befähigungsz. ¹ |
|----------------------|----------|----------|-----------|------------------------------|-----------|-----------|--|--|
| | | | insgesamt | dar. aus anderer Gemeinde | | insgesamt | mit Befähigungs- zeugnis ¹ | |
| KITZBÜHEL | 5 | 6 | 96 | 23 | 11 | 5 | 19 | |
| Going/Wilden Kaiser | 1 | 1 | 12 | - | 1 | 1 | 12 | |
| Hopfgarten/Brixental | 1 | 1 | 18 | 1 | 1 | 1 | 18 | |
| Kitzbühel | 1 | 2 | 29 | 7 | 4 | 1 | 29 | |
| St.Johann in Tirol | 2 | 2 | 37 | 15 | 5 | 2 | 19 | |
| KUFSTEIN | 5 | 5 | 85 | 6 | 9 | 6 | 14 | |
| Brixlegg | 1 | 1 | 12 | - | 1 | 1 | 12 | |
| Kirchbichl | 1 | 1 | 12 | - | 1 | 0 | - | |
| Kundl | 1 | 1 | 30 | 5 | 3 | 2 | 15 | |
| Söll | 1 | 1 | 15 | - | 2 | 1 | 15 | |
| Wörgl | 1 | 1 | 16 | 1 | 2 | 2 | 8 | |
| LANDECK | 2 | 4 | 84 | 38 | 18 | 5 | 17 | |
| Zams | 2 | 4 | 84 | 38 | 18 | 5 | 17 | |
| LIENZ | 1 | 2 | 29 | 10 | 3 | 0 | - | |
| Lienz | 1 | 2 | 29 | 10 | 3 | 0 | - | |
| REUTTE | 2 | 3 | 44 | 10 | 12 | 5 | 9 | |
| Reutte | 1 | 2 | 40 | 8 | 11 | 4 | 10 | |
| Vorderhornbach | 1 | 1 | 4 | 2 | 1 | 1 | 4 | |

¹ Ausbildung als KindergärtnerIn, SonderkindergärtnerIn, HorterzieherIn, SonderhorterzieherIn, FrüherzieherIn

Gemeindetabelle 5.4 Horte 2008/2009

| Gemeinde | Horte | Gruppen | Kinder | | insgesamt | Personal | | Kinder je Kinder- gärtnerIn mit Befähigungsz. ¹ |
|----------|-------|---------|-----------|------------------------------|-----------|-----------|--|--|
| | | | insgesamt | dar. aus anderer Gemeinde | | insgesamt | mit Befähigungs- zeugnis ¹ | |
| SCHWAZ | 4 | 9 | 181 | 50 | 25 | 5 | 36 | |
| Jenbach | 1 | 3 | 42 | - | 7 | 3 | 14 | |
| Schwaz | 3 | 6 | 139 | 50 | 18 | 2 | 70 | |

¹ Ausbildung als KindergärtnerIn, SonderkindergärtnerIn, HorterzieherIn, SonderhorterzieherIn, FrüherzieherIn

Anhang: DEFINITIONEN UND GELTUNGSBEREICHE NACH DEM TIROLER KINDERGARTEN- UND HORTGESETZ

Das Tiroler Kindergarten- und Hortgesetz, LGBl. Nr. 14/1973, in der Fassung der Gesetze LGBl. Nr. 58/1974, 50/1991, 14/1993 und 84/1993, regelt unter Anderem die Errichtung, die Erhaltung, den Betrieb und die Aufgabenstellung der einzelnen Arten von ganzjährig geöffneten Kindertagesheimen und definiert diese wie folgt:

- (A l l g e m e i n e) K i n d e r g ä r t e n sind Anstalten, die zur Erziehung und Betreuung von Kindern ab dem vollendeten dritten Lebensjahr bis zum Besuch einer Schule durch KindergärtnerInnen bestimmt sind.
- I n t e g r a t i o n s k i n d e r g ä r t e n sind Kindergärten zur gemeinsamen Erziehung und Betreuung entwicklungsgehemmter und behinderter Kinder mit nicht behinderten Kindern.
- H e i l p ä d a g o g i s c h e K i n d e r g ä r t e n sind Kindergärten für entwicklungsgehemmte und behinderte Kinder.
- (A l l g e m e i n e) H o r t e sind Anstalten, die zur Erziehung und Betreuung von Schülern und Schülerinnen, die der allgemeinen Schulpflicht unterliegen, außerhalb der Schule durch ErzieherInnen bestimmt sind.
- I n t e g r a t i o n s h o r t e sind Horte zur gemeinsamen Erziehung und Betreuung entwicklungsgehemmter und behinderter Kinder mit nicht behinderten Kindern.
- H e i l p ä d a g o g i s c h e H o r t e sind Horte für entwicklungsgehemmte und behinderte Kinder.

Keine Gültigkeit hat das Tiroler Kindergarten- und Hortgesetz für

- ö f f e n t l i c h e Ü b u n g s k i n d e r g ä r t e n und
- ö f f e n t l i c h e Ü b u n g s h o r t e , die einer öffentlichen Schule für lehrplanmäßig vorgesehene Übungen eingegliedert sind und die für die statistische Auswertung den Kindergärten und Horten zugezählt werden, sowie für
- K i n d e r k r i p p e n und K i n d e r (s p i e l) g r u p p e n , T a g e s e l t e r n , P f l i c h t s c h u l e n m i t G a n z t a g s b e t r e u u n g und I n t e r n a t e , die ebenfalls in der Statistik der Kinderbetreuungseinrichtungen ausgewiesen werden.

Neben den ganzjährig geöffneten Kindertagesheimen regelt das Tiroler Kindergarten- und Hortgesetz auch den Betrieb von Einrichtungen, die aus besonderem Anlass nur während eines bestimmten, sechs Monate nicht übersteigenden Zeitraumes innerhalb eines Jahres offen gehalten werden. Diese S a i s o n k i n d e r g ä r t e n bzw. S a i s o n h o r t e sind jedoch nicht Gegenstand der Erhebung über die Kindertagesheime und daher auch in der vorliegenden Kindergartenstatistik nicht enthalten.

VERÖFFENTLICHUNGEN DER TIROLER LANDESSTATISTIK

IM AMT DER TIROLER LANDESREGIERUNG

- 1 Kindergärten in Tirol, Statistische Analyse des Arbeitsjahres 20.., **jährlich** seit 1982/83; ab 2004/05: Statistik der Kinderbetreuungseinrichtungen in Tirol 20..
- 2 Volkszählung 1981, Endgültige Ergebnisse für Tirol, Innsbruck April 1983, 39 S.
- 3 Der Fremdenverkehr im Winterhalbjahr 20.., **jährlich** seit 1982/83
- 4 Bevölkerungsentwicklung 1981/82, Ergebnisse der Bevölkerungsfortschreibung und der Personenstandserhebung 1982, Innsbruck Juli 1983, 15 S.
- 5 Der Fremdenverkehr im Sommerhalbjahr 20.., **jährlich** seit 1983
- 6 Amtsstunden für den Parteienverkehr, Repräsentativerhebung bei den Parteien der Dienststellen des Landes Tirol, Innsbruck Juni 1984, 37 S.
- 7 Jugendliche in Tirol - Eine statistische Analyse der 15- bis 19-Jährigen, Innsbruck Februar 1985, 46 S.
- 8 Tiroler Wohnbaustatistik 20.., **jährlich** seit 1985
- 9 Jugend und Erwerbstätigkeit - Zur quantitativen Arbeitsmarktnachfrage der Tiroler Jugendlichen 1971 bis 1996, Innsbruck Mai 1986, 37 S.
- 10 Typisierung der Tiroler Fremdenverkehrsgemeinden - Ergebnisse einer statistischen Analyse, Innsbruck Jänner 1987, 101 S.
- 11 Familie in Tirol - Eine Situationsanalyse mittels Daten der amtlichen Statistik, Innsbruck Februar 1987, 56 S.
- 12 Bevölkerungsprognose für Tirol, Innsbruck Oktober 1987, 73 S.
- 13 SITRO - Datenkatalog und Benutzerleitfaden 1990, Innsbruck Jänner 1990, 138 S.
- 14 Erhebungen und Studien des Landes Tirol 1986 bis 1994 - Ein Dokumentations- und Abfragesystem
- 15 Demographische Daten Tirol 20.., früher: „Die Bevölkerung in den Gemeinden Tirols 20..“, **jährlich** seit 1990
- 16 Arbeitsmarkt- und Berufsperspektiven in Tirol, Teil A: Analysen und Maßnahmen. Gemeinsam mit: Institut für Wirtschaftspädagogik und Personalwirtschaft der Universität Innsbruck, Innsbruck März 1991
- 17 Arbeitsmarkt- und Berufsperspektiven in Tirol, Teil B: Statistische Auswertung einer schriftlichen Befragung. Gemeinsam mit: Institut für Wirtschaftspädagogik und Personalwirtschaft der Universität Innsbruck, Innsbruck März 1991
- 18 Gebäude und Wohnungen in Tirol - Ergebnisse der Häuser- und Wohnungszählung 1991, Innsbruck September 1992, 60 S.
- 19 Die Wohnbevölkerung in Tirol, Ergebnisse der Volkszählung 1991, Innsbruck April 1993, 56 S.
- 20 Strukturdaten der Tiroler Bevölkerung, Ergebnisse der Volkszählung 1991 - Teil II, Innsbruck Dezember 1994, 73 S.
- 21 SITRO - Datenkatalog und Benutzerleitfaden 1995, Innsbruck Mai 1995, 140 S.
- 22 SITRO - Datenkatalog 2000, Innsbruck November 2000, 124 S.
- 23 Gebäude und Wohnungen in Tirol – Ergebnisse der Gebäude- und Wohnungszählung 2001, Innsbruck Februar 2004, 94 S.
- 24 Kinderbetreuungseinrichtungen in Tirol 2003/2004 – Angebot und zukünftiger Bedarf, Innsbruck, Juni 2004, 104 S.
- 25 Die Tiroler Bevölkerung – Ergebnisse der Volkszählung 2001, Innsbruck September 2004, 165 S.
- 26 Statistisches Handbuch des Landes Tirol 2006, Innsbruck Mai 2006, 381 S.